

STATO MAGGIORE DELL'ESERCITO  
V REPARTO AFFARI GENERALI  
UFFICIO AFFARI GENERALI

*Guida ai Soggiorni Militari*  
*Estate 2018*







## PREFAZIONE

Il significativo successo di presenze registrato nella scorsa stagione estiva ha, in qualche modo, confermato la bontà del progetto che lo Stato Maggiore dell'Esercito da molti anni sta perseguendo: dare al proprio personale, militare e civile della Difesa, la possibilità di trascorrere un periodo di riposo all'interno delle basi logistiche coniugando la bellezza dei siti a dei prezzi equi. Tale correlazione, di per se già difficile poiché vede presenti quali "terze, importanti protagoniste" le ditte che forniscono i servizi, presuppone un grande equilibrio in grado di accontentare le esigenze di ogni singolo con le possibilità delle offerte economiche pervenute.

Naturalmente, non si vive di soli allori e il grande impegno che a tutti i livelli è messo in campo ha l'obiettivo di massimizzare il tenore di soddisfazione di tutti gli "attori in campo". In tale contesto, l'aiuto che il personale fruitore può offrire non solo è importantissimo ma è tenuto in grande considerazione: senza remore vi invito a segnalare con i vostri *feedback* quelle situazioni che non hanno permesso di beneficiare in maniera piena del periodo di vacanza. La fiducia accordata quando si prenota in una base logistica va ripagata con la serenità, la tranquillità e l'accoglienza che le basi possono e devono offrire.

Vi auguro una splendida estate!

**Il Capo del V Reparto Affari Generali  
(Generale di Divisione Giuseppe Nicola TOTA)**

A handwritten signature in red ink, appearing to read "Tota", positioned to the right of the typed name.

# CENTRO PRENOTAZIONI SOGGIORNI



Il Centro Prenotazioni Soggiorni, presso l'Ufficio Affari Generali dello Stato Maggiore dell'Esercito, elabora tutte le richieste riferite ai Soggiorni Militari della F.A. ed offre i seguenti servizi:

1. Prenotazione/Cambio/Cancellazione
2. Informazioni
3. Assistenza
4. Campo giovani
5. Campeggi

Il Centro è attivo:

- dal lunedì al giovedì dalle 9:00 alle 13:00 e dalle 13:30 alle 15:30;
- il venerdì dalle 9:00 alle 13:00.



**INFOLINE**

**CENTRO PRENOTAZIONI SOGGIORNI**  
Tel. 06/47358585 - sotrin 103/8585  
email: [basilogistiche@esercito.difesa.it](mailto:basilogistiche@esercito.difesa.it)

Al fine di ottimizzare le strutture ed i servizi, abbiamo bisogno dell'aiuto di tutti. A tal proposito, è stato creato un apposito indirizzo di posta elettronica attraverso il quale tutti gli utenti potranno rappresentare eventuali proposte e/o osservazioni. Si chiede quindi di inviare un feedback veritiero sull'andamento della vacanza indicando i punti di forza e i settori negativi del soggiorno a:

**[agmiglioriamoisoggiorni@esercito.difesa.it](mailto:agmiglioriamoisoggiorni@esercito.difesa.it)**



Lo Stato Maggiore dell'Esercito - V Reparto Affari Generali, da sempre attento alle esigenze di benessere di tutto il personale appartenente alla Forza Armata, si è fatto promotore di una iniziativa che mira a creare una fidelizzazione tra l'Esercito e gli utenti delle proprie strutture, legame che verrà sancito attraverso il rilascio della **Carta Esercito**.

L'utilizzo della **Carta Esercito** permetterà sia di avere certezza circa la titolarità del personale ammesso alla frequentazione per esigenze private delle varie strutture sia di conoscere meglio le esigenze dell'u-

tenza ed effettuare, attraverso gli introiti derivanti dall'emissione delle carte, interventi volti ad elevare ancor di più il grado di soddisfazione.



**VISITA IL SITO DEDICATO AI SOGGIORNI MILITARI DELL'ESERCITO**

[www.ag-gate.sme.esercito.difesa.it](http://www.ag-gate.sme.esercito.difesa.it)

**OPPURE DALL'AREA INTERNA DI**

[www.esercito.difesa.it](http://www.esercito.difesa.it)

**PER ESSERE SEMPRE AGGIORNATO SULLE NEWS E CONVENZIONI IN VIGORE.**

3

**UTILIZZA IL QR-CODE QUI DI FIANCO PER COMPILARE LA TUA DOMANDA DI RECUPERO IN MODO FACILE E VELOCE.**



**ATTENZIONE!!**

**PER UTILIZZARE QUESTA TECNOLOGIA OCCORRE ESSERE IN POSSESSO DI UNO SMARTPHONE DI ULTIMA GENERAZIONE E SCARICARE UN APP QR-CODE READER.**





# Legenda

	Cinema		Piscina
	Sala lettura		Campo da calcio
	Sala TV		Campo da pallavolo
	Sala medica		Campo da tennis
	Bar		Campo da basket
	Ristorante		Campo da bocce
	Pizzeria		Campo da beach volley
	Solarium		Escursioni
	Discoteca/Sala da ballo		Mountain bike
	Cappella		Ping-Pong
	Area roulotte/tende		Biliardo
	Lavanderia		Area bimbi
	Area attrezzata		Area verde
	Sala riunioni		Spiaggia privata
	Mini Golf		Area wifi
	Stanze riservate		Palestra
	Variazioni regolamentari		

## Le località Italiane

pag. 6	Bardonecchia (cod.1)
pag. 10	Camigliatello Silano (cod.2)
pag. 14	Ca'vio (cod.3)
pag. 18	Cecina (cod.4)
pag. 22	Cefalù (cod.5)
pag. 26	Colle Isarco (cod.7)
pag. 30	Colle Isarco - Villa Zaza (cod.8)
pag. 34	Edolo (cod.9)
pag. 38	Ischia-Capri (cod.25)
pag. 42	Isola d'Elba - Val Carene (cod.18)
pag. 46	Milano Marittima (cod.10)
pag. 50	Muggia (cod.11)
pag. 54	Palau (cod.12-24)
pag. 58	Riva del Garda (cod.14)
pag. 62	Roccaraso (cod.15)
pag. 66	Sanremo (cod.16)
pag. 70	Siracusa (cod.23)
pag. 74	Tarvisio (cod.17)
pag. 78	Vallecrosia (cod.20)
pag. 82	Valtournenche (cod.21)
pag. 86	Approfondimento costi

## Le località Estere

pag. 88	Carcans (Francia cod.68)
pag. 88	Frejus (Francia cod. 82)
pag. 88	Agay Roches Rogues (Francia cod. 79)
pag. 89	Hyerès (Francia cod.91)
pag. 89	Frontignan (Francia cod.70)
pag. 90	Garmisch-Partenkirchen (Germania cod.97)
pag. 90	Grunheide (Germania cod.84)
pag. 92	Creta (Grecia cod.93)
pag. 93	Oeiras (Portogallo cod.96)
pag. 93	Porto (Portogallo cod.94)
pag. 95	Sopot (Polonia cod.88)
pag. 96	Praga (R. Ceca cod.89)
pag. 97	Castanon de Mena -Malaga (Spagna cod.80)
pag. 97	Tenerife - Paso Alto (Spagna cod.86)
pag. 98	Heroes de Filipinas (Spagna cod.73)
pag. 98	Pollensa (Spagna cod.81)
pag. 100	Budapest (Ungheria cod.76)

## La Normativa

pag. 102	Normativa generale
pag. 110	Normativa - Formazione delle graduatorie
pag. 112	Domanda di ammissione (All. "A")
pag. 114	Domanda di ammissione per altri familiari (All. "B")
pag. 115	Domanda di recupero (All. "C")
pag. 116	Domanda Campeggio (All. "D")
pag. 117	Domanda di ammissione ospiti esterni (All. "E")
pag. 118	Clims (All. "F")
pag. 119	Domanda di ammissione ospiti interni dei campeggiatori (All. "G")



*Alla stesura della presente Guida hanno collaborato:*

- *Col. f.(alp.) s.SM Antonio SEDIA;*
- *Magg. g. (p.) RS Mario IANNI;*
- *Cap. com. RS Emidio SERAFINI;*
- *Mar. Ca. t. Valerio MELE;*
- *Serg. Magg. a. (c/a) Valentino TESEO.*



# BARDONECCHIA



## Notizie utili...

Il soggiorno è situato nella località di Bardonecchia ad una altezza di 1312 m.. È posto a circa 300 metri dalla seggiovia del Colomion, comprensorio composto da 21 impianti moderni per complessivi 100 km di piste di varia difficoltà, di cui 35 km con innevamento programmato, per soddisfare anche gli sciatori più esigenti. Durante il periodo estivo vengono organizzate proiezioni di film, spettacoli vari, mostre d'arte, serate danzanti, tornei, escursioni a piedi e passeggiate in mountain bike; a queste si aggiungono innumerevoli iniziative degli enti locali, tra cui mostre fotografiche, stands di enogastronomia e mercatini dell'anti-quariato. Dal soggiorno dipende la base logistica di Valtournenche.

La caserma "Tabor", sede della Base Logistica di Bardonecchia, è stata costruita fra il 1938 e il 1939 a favore di un Presidio di Artiglieria e del Genio del Regio Esercito e, fino agli inizi della Seconda Guerra Mondiale, poteva contenere circa 600 militari. Nell'attuale sala cinema trovano collocazione le scuderie che contenevano fino a 50 quadrupedi, nella palazzina "A" dimoravano gli Ufficiali mentre nella palazzina "Mini Alloggi" di Viale della Vittoria vivevano i Sottufficiali. Negli anni '70 la struttura ha preso il nome di "Sala Convegno Ufficiali" ed è diventata un'appendice del Circolo Ufficiali dell'allora Comando Territoriale di Torino. Nel 1981, cambiò denominazione ed utilizzo divenendo a tutti gli effetti base logistica-addestrativa.



6

Codice 01





## Periodi e Costi...



<b>CAPACITA' RICETTIVA</b>							
<b>CAMERE CON SERVIZI ANNESSI</b>				<b>MINI ALLOGGI</b>			
<i>2 letti</i>	<i>3 letti</i>	<i>4 letti</i>	<i>5 letti</i>	<i>2 letti</i>	<i>4 letti</i>		
<i>23</i>	<i>21</i>	<i>17</i>	<i>3</i>	<i>2</i>	<i>5</i>		
<b>TURNI</b>							
<i>1° turno</i>	<i>2° turno*</i>	<i>3° turno</i>	<i>4° turno</i>	<i>5° turno</i>	<i>6° turno**</i>	<i>7° turno</i>	<i>8° turno</i>
<i>CHIUSO</i>	<i>CHIUSO</i>	<i>28 giugno 11 luglio</i>	<i>12 luglio 25 luglio</i>	<i>26 luglio 8 agosto</i>	<i>9 agosto 22 agosto</i>	<i>23 agosto 5 settembre</i>	<i>CHIUSO</i>
<i>* 21 giugno inizio alta stagione; ** 20 agosto inizio bassa stagione.</i>							
<b>COSTI A PERSONA*</b>							
<b>Camere</b>				<b>Mini Alloggi</b>	<b>Periodi inferiori a 4 gg.</b>		
	<i>Mezza pensione</i>	<i>Pensione completa</i>	<i>Pasto aggiunto alla eventuale ½ pensione</i>				
<i>Bassa stagione</i>	€ 22,79	€ 28,55	€ 6,08	€ 12,17	oltre alle vigenti tariffe € 2,00 al giorno		
<i>Alta stagione</i>	€ 25,71	€ 31,47					

\* N.B.: i costi indicati potrebbero subire delle variazioni riportate sul sito dei soggiorni.  
 Consultare pag. 86 per ulteriori approfondimenti su costi e tariffe.



# Galleria Fotografica



8


Muoversi a Bardonecchia dimenticandosi l'auto è semplice e gratuito!

La cittadina è attraversata da vari torrenti ed è lambita dalla Dora di Bardonecchia, affluente della Dora Riparia, che scorre appena fuori del centro abitato. Lasciatevi quindi trasportare, scoprirete sempre un posticino nuovo, un nuovo piccolo pezzo di mondo da raccontare o semplicemente concedervi un rilassante giretto di contemplazione nella natura.

Qualora lo vogliate, il traforo del Frejus vi collegherà in 15 minuti, in treno o in auto, con la Francia e le sue cittadine alpine fortificate.







**Come raggiungere la base:**



**In macchina:**

percorrere l'autostrada Torino-Bardonecchia (uscita Bardonecchia).

**In Treno:**

arrivare a Torino e prendere la coincidenza per Bardonecchia (tempo stimato del viaggio 1 ora e 30 minuti).



# CAMIGLIATELLO SILANO



## Notizie utili...

Il soggiorno è situato sull'altopiano della Sila Grande, ad una distanza di 37 Km da Cosenza, 3 Km da Camigliatello, 72 Km dall'aeroporto di Lamezia Terme e circa 70 Km dalle coste ionica e tirrenica. L'altopiano Silano sorge su un territorio noto principalmente per le straordinarie risorse paesaggistiche ed ambientali. Gli incantevoli boschi ricchi di flora e fauna, i diversi laghi, realizzati artificialmente, e la bellezza unica e indescrivibile del Parco Nazionale della Calabria sono gli aspetti di maggior interesse turistico della zona. Durante tutto l'anno, vengono organizzate varie manifestazioni sportive e folcloristiche quali gare di pesca e di windsurf sui laghi, concorsi ippici, tornei di tennis e calcetto, competizioni sciistiche e manifestazioni tipiche silane come la sagra del fungo con stands gastronomici, dove si ha la possibilità di gustare le svariate specialità locali. A pochi chilometri dalla base, sono presenti gli impianti sciistici di "Pagliata" e "Camigliatello Silano". Immerso nel cuore della Sila Grande, l'abitato di Camigliatello si presenta ai visitatori in tutta la sua bellezza, con le sue suggestive abitazioni in legno, circondato da fitte e lussureggianti foreste di conifere e smisurate distese verdi. Importante centro turistico della Sila, dotato di molti alberghi ed infrastrutture, è il luogo ideale per trascorrere delle giornate a contatto con la natura in pieno relax. Le feste e le sagre, in ogni periodo dell'anno, ravvivano le vie del paese e danno ai turisti l'opportunità di conoscere usi e costumi ormai dimenticati e di riscoprire un meraviglioso angolo della Calabria ricco di tradizioni e di storia.

10



Codice 02







## Periodi e Costi...



<i>CAPACITA' RICETTIVA</i>							
<i>CAMERE CON SERVIZI ANNESSI</i>							
<i>2 letti</i>				<i>3 letti</i>			
<i>50</i>				<i>25</i>			
<i>TURNI</i>							
<i>1° turno</i>	<i>2° turno*</i>	<i>3° turno</i>	<i>4° turno</i>	<i>5° turno</i>	<i>6° turno**</i>	<i>7° turno</i>	<i>8° turno</i>
<i>CHIUSO</i>	<i>CHIUSO</i>	<i>28 giugno 11 luglio</i>	<i>12 luglio 25 luglio</i>	<i>26 luglio 8 agosto</i>	<i>9 agosto 22 agosto</i>	<i>23 agosto 5 settembre</i>	<i>CHIUSO</i>
<i>* 21 giugno inizio alta stagione; ** 20 agosto inizio bassa stagione.</i>							
<i>COSTI A PERSONA*</i>							
<i>I prezzi saranno resi noti al termine della gara per l'affidamento in concessione con messaggio a tutti gli EDR e tramite il sito dedicato alle basi logistiche. Inoltre, i listini saranno affissi presso i punti di maggiore visibilità della base.</i>							

\* **N.B.:** i costi indicati potrebbero subire delle variazioni riportate sul sito dei soggiorni.  
 Consultare pag. 86 per ulteriori approfondimenti su costi e tariffe.



## Galleria Fotografica...




12

Nelle stagioni estive e invernali, le Ferrovie della Calabria organizzano un viaggio in treno da Camigliatello Silano a San Nicola - Silvana Mansio. Si utilizzano carrozze storiche, datate 1932, al traino di locomotive a vapore. L'iniziativa è da sempre una grande attrattiva per i turisti e per gli appassionati di ferrovie, affascinati dai paesaggi che questa linea ferroviaria attraversa. A Camigliatello Silano, prossimi al lago Cecita, sono stati realizzati un Centro scientifico-espositivo ed il Museo archeologico della Sila che accoglie tutti i reperti archeologici frutto delle ricerche della Soprintendenza per i beni archeologici della Calabria.







**Come raggiungere la base:**



**In macchina:**

dalla Salerno Reggio Calabria, uscire a Cosenza ed immettersi sulla SS107 Silana (Cosenza-Crotone), procedere sulla statale fino al raggiungimento dello svincolo Fago del Soldato Monte Scuro.

**In treno:**

scendere alla stazione di Cosenza e proseguire con l'auto-bus fino a Camigliatello Silano.





## Notizie utili...

Il soggiorno di Cà Vio è situato nel territorio comunale di Cavallino Treporti (VE) e comprende l'intero litorale nord della penisola del Cavallino. Copre un'area di 65.000 mq di macchia mediterranea tra il Camping "Dei Fiori" ed il Camping "Boschetto". La spiaggia sabbiosa si trova al confine del campeggio. La struttura offre piazzole per roulotte e tende ed è dotata di bungalow. Durante il periodo di apertura, vengono anche organizzate gite in battello all'interno della laguna e concerti bandistici. Le manifestazioni principali che si svolgono in estate nella città lagunare sono: la festa del Redentore (3° week-end del mese di luglio), la festa della canzone veneziana (agosto), la mostra internazionale del cinema (agosto-settembre) e la regata storica (1^ Domenica di settembre).

Uno degli eventi più importanti dell'anno è il Palio Remiero delle Contrade di Cavallino-Treporti: le 12 "Contrade" in cui è suddiviso il territorio (Faro Piave Vecchia, Cavallino, Ca' di Valle, Ca' Ballarin, Ca' Vio, Ca' Pasquali, Ca' Savio, Punta Sabbioni, Treporti, Saccagnana, Mesole e Lio Piccolo) si sfidano ogni anno in una delle tradizioni più consolidate del territorio, la voga. La seconda domenica di giugno, le 12 Contrade danno luogo ad una spettacolare sfida a colpi di remo su Caorline, sfida preceduta da un Corteo acqueo e accompagnata dalle sfide tra i Campioni su gondole e Giovani su mascarete. Oltre a questo, il Palio comprende sfide di tiro con l'arco, calcetto, bocce e altre regate "minori", tornei che andranno a stabilire la Contrada vincitrice alla chiusura del Palio (settembre).





## Periodi e Costi...



<b>CAPACITA' RICETTIVA</b>							
<b>BUNGALOW – 4 letti</b>				<b>CAMPEGGIO DAL 01/6/2018 AL 19/9/2018</b>			
/				190			
<b>TURNI</b>							
1° turno	2° turno*	3° turno	4° turno	5° turno	6° turno**	7° turno	8° turno
31 maggio 13 giugno	14 giugno 27 giugno	28 giugno 11 luglio	12 luglio 25 luglio	26 luglio 8 agosto	9 agosto 22 agosto	23 agosto 5 settembre	6 settembre 19 settembre
* 21 giugno inizio alta stagione; ** 20 agosto inizio bassa stagione.							
<b>COSTI A PERSONA*</b>							
<b>Bungalow</b>				<b>Campeggio</b>			
€ 7,98	<b>Periodi inferiori a 4 gg.</b>			<b>Tenda</b>		<b>Camper</b>	
	oltre alle vigenti tariffe € 2,00 al giorno			€ 7,24		€ 7,24	

\* **N.B.:** i costi indicati potrebbero subire delle variazioni riportate sul sito dei soggiorni.  
 Consultare pag. 86 per ulteriori approfondimenti su costi e tariffe.



## Galleria Fotografica...



A soli 40 minuti di battello dal piazzale di Punta Sabbioni, è possibile arrivare in quel museo a cielo aperto che è Venezia.

Passare in pochi minuti tra piazza San Marco, il ponte di Rialto e l'Accademia di Belle Arti rappresenta un'esperienza meravigliosa. Visitando gallerie d'arte, chiese e musei o semplicemente perdersi tra calli e callette potrete coniugare ad una vacanza di relax un indimenticabile godimento culturale.





17



Come raggiungere la base:



**In macchina:**

dalle autostrade A/4 e A/27, uscire rispettivamente a Venezia Mestre e a Noventa/San Donà di Piave. Proseguire per Jesolo e quindi Cavallino-Punta Sabbioni.

**In treno/pullman:**

le stazioni ferroviarie più vicine sono Mestre-Venezia e San Donà di Piave, collegate con gli autobus ATVO per Jesolo da dove partono regolari corse per Cavallino-Punta Sabbioni.

**In aereo:**

gli aeroporti di Venezia e Treviso sono serviti da autobus di linea ATVO con corse per Jesolo e Cavallino-Punta Sabbioni.





## Notizie utili...

Il soggiorno è situato sulla foce del “Cecina” e ha una spiaggia con sabbia di fiume a grana grossa mista a ghiaia. La spiaggia è dotata di circa 200 ombrelloni con sdraio e lettini, pattini, pedalò, canoe e un centinaio di cabine. La base è provvista di piscine, campo da calcio, da tennis e ping-pong. Durante il periodo di soggiorno, vengono frequentemente organizzate serate danzanti, parallelamente ad una consolidata attività di miniclub per i bambini. Completano il quadro, una serie di convenzioni con varie realtà locali per rendere più varia e piacevole la permanenza. Per tutto l’anno, specialmente nel periodo estivo, il Comune di Cecina organizza avvenimenti, manifestazioni di rilievo internazionale, feste e sagre. Inoltre, la felice posizione di Cecina permette agevoli spostamenti in località ricche di fascino e di storia quali Siena, Pisa, Volterra e Viareggio.

Cecina è un comune della provincia di Livorno, incastonato tra l’azzurro del mare della Costa degli Etruschi ed il verde della campagna. La città è una meta turistica apprezzata dalle famiglie per la sicurezza del suo mare e per le pinete che garantiscono serenità e svago anche ai più piccoli. A Marina di Cecina, dove il mare è limpido ed accessibile, è possibile praticare numerosi sport, passeggiare nella pineta (lunga quindici chilometri) oppure trascorrere, in tutte le stagioni, giornate all’insegna del relax e del divertimento. Ma Cecina è anche storia e cultura, come dimostrano le testimonianze etrusche e romane raccolte presso il Museo Guerrazzi e gli insediamenti della Villa di San Vincenzino.





## Periodi e Costi...



<b>CAPACITA' RICETTIVA</b>									
<b>CAMERE CON SERVIZI ANNESSI</b>									
<b>2 letti</b>		<b>3 letti</b>			<b>4 letti</b>		<b>5 letti</b>		
39		13			7		14		
<b>TURNI</b>									
<i>Fuori turno***</i>	<i>1° turno</i>	<i>2° turno*</i>	<i>3° turno</i>	<i>4° turno</i>	<i>5° turno</i>	<i>6° turno**</i>	<i>7° turno</i>	<i>8° turno</i>	<i>Fuori turno***</i>
<i>5 aprile 30 maggio</i>	<i>31 maggio 13 giugno</i>	<i>14 giugno 27 giugno</i>	<i>28 giugno 11 luglio</i>	<i>12 luglio 25 luglio</i>	<i>26 luglio 8 agosto</i>	<i>9 agosto 22 agosto</i>	<i>23 agosto 5 settembre</i>	<i>6 settembre 19 settembre</i>	<i>21 settembre 30 novembre</i>
* 21 giugno inizio alta stagione; ** 20 agosto inizio bassa stagione; ***apertura B&B.									
<b>COSTI A PERSONA*</b>									
<b>CAMERE</b>									
	<i>Mezza pensione</i>	<i>Pensione completa</i>	<i>Pasto aggiunto alla eventuale ½ pensione</i>		<i>Camera B&amp;B</i>	<i>Periodi inferiori a 4 gg.</i>			
<i>Bassa stagione</i>	€ 18,62	€ 23,17	€ 6,10		€ 5,96	oltre alle vigenti tariffe € 2,00 al giorno			
<i>Alta stagione</i>	€ 20,90	€ 25,37							

\* N.B.: i costi indicati potrebbero subire delle variazioni riportate sul sito dei soggiorni.  
 Consultare pag. 86 per ulteriori approfondimenti su costi e tariffe.





Nella Val di Cecina è possibile visitare l'austera città di Volterra, cinta da mura medievali, con le sue torri, le fonti, le porte antiche e il primo palazzo comunale della Toscana, per affacciarsi dalla Torre campanaria dove l'occhio spazia su di un unico puzzle dai mille colori e sfumature. Le colline della Val di Cecina sono punteggiate da borghi arroccati su speroni rocciosi, castelli e inespugnabili fortezze, come la possente Rocca Sillana, classico esempio di architettura militare che domina incontrastata, da quasi un millennio, la Valle del Diavolo.





**Come raggiungere la base:**



**In macchina:**

dall'autostrada A12 in dir. sud, uscire a Rosignano Marittimo, seguire la direzione Roma, proseguire sulla SS 1, uscire a Cecina Nord e proseguire seguendo la direzione Cecina.

Da Roma prendere l'autostrada A12 direzione Civitavecchia, continuare sulla SS 1 per Grosseto, prendere l'uscita in direzione Cecina, svoltare sulla SP 14 per entrare in Cecina.

**In treno:**

stazione ferroviaria di Cecina: linea Genova-Roma.



# CEFALU'



## Notizie utili...

La Base è situata nei pressi del centro storico, a pochi passi dal mare. Il complesso è costituito da mini alloggi molto confortevoli ed attrezzati per la preparazione e la consumazione dei pasti. Al suo interno, vengono organizzate serate di animazione con musica, balli, karaoke e proiezione di film. Le pro-loco di zona organizzano mostre, concerti, giochi e fiere. La distanza dalla spiaggia libera sabbiosa è di circa 30 m, mentre il lido "convenzionato" dista 50 m. A circa un'ora di strada dalla base, si possono visitare il parco delle Madonie e il parco dei Nebrodi. Cefalù, pittoresca cittadina di antica origine, è famosa, oltre che per le sue spiagge, per *la Cattedrale*, capolavoro architettonico dell'epoca normanna. La tradizione vuole che la chiesa fu eretta da Ruggero II per compiere un voto da lui fatto quando, colto in mare con la sua flotta da una furiosa tempesta, riuscì ad attraccare proprio in questa zona. I lavori per la sua costruzione iniziarono nel 1131 e si prolungarono per oltre un secolo. Imponente, domina con la sua mole le case sottostanti, mentre la rupe sullo sfondo ne esalta la monumentalità. Due torri gemelle, ma non perfettamente identiche, affiancano la facciata e ne accentuano la maestosità. All'interno, la cupola dell'abside e le pareti del presbiterio sono rivestite da pregevoli mosaici su fondo d'oro che risalgono al XII secolo.

22



Codice 05







## Periodi e Costi...



<b>CAPACITA' RICETTIVA</b>									
<b>MINI ALLOGGI</b>									
<b>2 letti</b>		<b>3 letti</b>		<b>4 letti</b>		<b>6 letti</b>			
7		5		3		2			
<b>TURNI</b>									
<b>Fuori turno</b>	<b>1° turno</b>	<b>2° turno*</b>	<b>3° turno</b>	<b>4° turno</b>	<b>5° turno</b>	<b>6° turno**</b>	<b>7° turno</b>	<b>8° turno</b>	<b>Fuori turno</b>
<b>13 aprile 30 maggio</b>	<b>31 maggio 13 giugno</b>	<b>14 giugno 27 giugno</b>	<b>28 giugno 11 luglio</b>	<b>12 luglio 25 luglio</b>	<b>26 luglio 8 agosto</b>	<b>9 agosto 22 agosto</b>	<b>23 agosto 5 settembre</b>	<b>6 settembre 19 settembre</b>	<b>20 settembre 1 novembre</b>
* 21 giugno inizio alta stagione; ** 20 agosto inizio bassa stagione.									
<b>COSTI A PERSONA*</b>									
<b>Mini Alloggi</b>					<b>Periodi inferiori a 4 gg.</b>				
€ 13,75					oltre alle vigenti tariffe € 2,00 al giorno				

\* **N.B.:** i costi indicati potrebbero subire delle variazioni riportate sul sito dei soggiorni.  
Consultare pag. 86 per ulteriori approfondimenti su costi e tariffe.



# Galleria Fotografica...



24

Cefalù è un accogliente e generoso borgo di circa 14.000 abitanti, considerato tra i più belli di Italia per le sue contaminazioni greche, romane e arabe e per la qualità dei servizi che offre ai suoi cittadini e alle migliaia di turisti che ogni anno la scelgono come meta per le vacanze. La piccola città, costruita lungo il promontorio, nel corso della storia si è evoluta in modo definitivo, da civiltà fondata quasi esclusivamente sull'agricoltura e il commercio dei prodotti da essa derivanti, a importante centro ricettivo. La mitologia racconta che Cefalù sia stata inizialmente abitata dai Giganti, discendenti di Noè, e che Ercole vi abbia eretto un Tempio dedicato a Giove. In questa città si ritrovano antichissime tracce preistoriche, documentate da una cinta muraria di megaliti che circondano il centro storico.







25



Come raggiungere la base:



**In macchina:**

da Messina percorrere l'autostrada (A20) in direzione Palermo per circa 160 km. Uscita Cefalù.

**In treno:**

collegamenti regolari sulla linea Palermo - Messina con fermata Cefalù.

**In aereo:**

gli aeroporti di Palermo e di Catania sono gli scali aeroportuali più comodi per raggiungere Cefalù.

**In nave:**

il porto di sbarco è Palermo, dove attraccano navi veloci e traghetti provenienti da Roma, Livorno, Genova e Napoli.





## Notizie utili...

Il soggiorno di Colle Isarco (BZ) è dislocato nella parte estrema dell'Alta Valle Isarco, a sua volta circondata dalla splendida catena montuosa delle Dolomiti. Colle Isarco è vicino ad altre località turistiche, quali: Vipiteno, Merano, Brunico, Bressanone, Ortisei e Innsbruck (l'Austria dista circa 5 km). La base è ubicata nella struttura militare "Caserma Baisi", articolata su 3 palazzine, nelle quali sono state realizzate comode camere da letto e mini alloggi di varie tipologie forniti di ogni confort (TV, telefono) e con servizi annessi. A pochi chilometri da Colle Isarco, nella Valle di Fleres - località S. Antonio, esiste un altro comprensorio denominato "Villa Zaza", dove sono stati ricavati altri confortevoli mini alloggi. A 8 km dal Soggiorno, è possibile raggiungere Ladurns, località attrezzata di seggiovia coperta a 4 posti, dove opera la locale scuola di sci che annovera validissimi maestri.

Durante il medioevo, il paese visse il momento di maggior gloria grazie alle vicine miniere d'argento e di piombo di Fleres, che rimasero attive fino al 1818. Agli inizi del XX secolo, grazie all'avvento della ferrovia, divenne una famosa stazione climatica dove soggiornò anche Hendrik Ibsen, scrittore norvegese, considerato il padre della drammaturgia moderna. Oggi, Colle Isarco è una rinomata meta turistica, tra le principali attrattive spiccano il Tribulaun ed il ghiacciaio Montarso ideali per intraprendere bellissime passeggiate con percorsi facili ed effettuare escursioni più impegnative sul ghiacciaio. Il nostro consiglio: visitate il grande mercato del Brennero, la splendida Vipiteno oppure intraprendete un'escursione alla rovina del Castel Strada.







## Periodi e Costi...



<b>CAPACITA' RICETTIVA</b>							
<b>CAMERE CON SERVIZI ANNESSI</b>					<b>MINI ALLOGGI</b>		
1 letto	2 letti	3 letti	4 letti	5 letti	2 letti	4 letti	5 letti
8	16	16	61	2	1	1	13
<b>TURNI</b>							
1° turno	2° turno*	3° turno	4° turno	5° turno	6° turno**	7° turno	8° turno
CHIUSO	CHIUSO	28 giugno 11 luglio	12 luglio 25 luglio	26 luglio 8 agosto	9 agosto 22 agosto	23 agosto 5 settembre	CHIUSO
* 21 giugno inizio alta stagione; ** 20 agosto inizio bassa stagione.							
<b>COSTI A PERSONA*</b>							
<b>Camere</b>				<b>Pasto aggiunto alla eventuale ½ pensione</b>	<b>Mini Alloggi</b>	<b>Periodi inferiori a 4 gg.</b>	
	<b>Mezza pensione</b>	<b>Pensione completa</b>					
<b>Bassa stagione</b>	€ 18,64	€ 23,11	€ 6,10	€ 10,42	oltre alle vigenti tariffe € 2,00 al giorno		
<b>Alta stagione</b>	€ 20,92	€ 25,39					

\* N.B.: i costi indicati potrebbero subire delle variazioni riportate sul sito dei soggiorni.  
 Consultare pag. 86 per ulteriori approfondimenti su costi e tariffe.



## Galleria Fotografica...



28

Vicinissima al Brennero, la zona sciistica Ladurns - Colle Isarco è ideale per le famiglie con bambini. Piste facili e medie rendono Ladurns uno dei posti più adatti per chi vuole sciare in tutta tranquillità. Ma non ci si diverte solo in pista: si può scegliere tra una romantica camminata con le ciaspole, un'escursione di sci d'alpinismo o una allegra discesa con lo slittino. Uno zaino, un paio di scarponi e la felicità di immergersi nella natura. Non serve nulla di più per andare, seguendo i propri ritmi, alla scoperta della Valle Isarco. All'escursionista il paesaggio rivela la sua anima e la varietà della sua natura: le distese di prati in fiore, le rarità della flora alpina, la maestosità dei suoi picchi rocciosi.







# COLONIA ESTIVA



**Come raggiungere la base:**



**In macchina:**

percorrere l'autostrada del Brennero A22, uscire a Vipiteno e proseguire per Brennero.

**In treno/pullman:**

diversi **treni EC** fermano nelle stazioni di Bressanone, Fortezza e Brennero. Successivamente utilizzare i servizi navetta che raggiungono Colle Isarco più volte al giorno.

**I treni regionali** che collegano Verona al Brennero fermano direttamente nella stazione di Colle Isarco posta a circa 200 m. dal Soggiorno.



# COLLE ISARCO - Villa Zaza



## Notizie utili...

Posto a pochi chilometri da Colle Isarco, il comprensorio denominato “Villa Zaza” mette a disposizione del personale dei confortevoli mini alloggi. La località S. Antonio in Val di Fleres, in passato chiamata anche “Valle dell’argento” a causa dell’industria mineraria, è oggi uno dei luoghi più incontaminati dell’Alto Adige e si trova vicino alla Valle Isarco.

In particolare, la Valle inizia a Colle Isarco come valle laterale e mostra tutta la spettacolarità della sua natura rigogliosa. Ci sono un’infinità di cose da ammirare: i masi di Stein, la cascata “Zur Hölle” ad Innerpflersch/Fleres di Dentro e l’Alta Via del Tirolo. Di una bellezza cruda ed affascinante, le montagne della Val di Fleres sono attraversate da un unico, fitto, reticolo di sentieri. E per chi mira sempre più in alto, la zona offre mille occasioni per praticare tutti gli sport di quota: dalla mountain bike alle arrampicate ed ai tour alpinistici. In inverno, il piccolo centro pullula di turisti: una funivia circolare a quattro posti e due ski-lift conducono al comprensorio sciistico con 15 km di piste.



Codice 08







## Periodi e Costi...



### CAPACITA' RICETTIVA

#### MINI ALLOGGI

2 letti	3 letti	4 letti
7	1	2

#### TURNI

1° turno	2° turno*	3° turno	4° turno	5° turno	6° turno**	7° turno	8° turno
CHIUSO	CHIUSO	28 giugno 11 luglio	12 luglio 25 luglio	26 luglio 8 agosto	9 agosto 22 agosto	23 agosto 5 settembre	CHIUSO

\* 21 giugno inizio alta stagione; \*\* 20 agosto inizio bassa stagione.

#### COSTI A PERSONA\*

Mini Alloggi	Periodi inferiori a 4 gg.
€ 10,42	oltre alle vigenti tariffe € 2,00 al giorno

\* **N.B.:** i costi indicati potrebbero subire delle variazioni riportate sul sito dei soggiorni.  
 Consultare pag. 86 per ulteriori approfondimenti su costi e tariffe.



# Galleria Fotografica...







**Come raggiungere la base:**



**In macchina:**

percorrere l'autostrada del Brennero A22, uscire a Vipiteno e proseguire per Brennero.

**In treno/pullman:**

diversi **treni IC e EC** fermano nelle stazioni di Bressanone, Fortezza e Brennero. Successivamente utilizzare i servizi navetta che raggiungono Colle Isarco più volte al giorno.

**I treni regionali** che collegano Verona al Brennero fermano direttamente nella stazione di Colle Isarco posta a circa 200 m. dal Soggiorno.





## Notizie utili...

Il soggiorno è situato in Alta Valcamonica, a nord del lago d'Iseo, e dista poco meno di 100 km da Livigno e da St. Moritz. Il paese di 4.500 abitanti è attrezzato con presidio ospedaliero ed è circondato dai parchi dell'Adamello e dello Stelvio. La struttura dispone di stanze di varie tipologie comprensive di servizi igienici interni, doccia, frigo bar e TV satellitare. La località si presta come meta turistica grazie ai suoi caratteristici laghetti e torrenti ideali per picnic, escursioni e pesca sportiva, mentre gli amanti degli sport invernali possono contare su 100 Km di piste del modernissimo comprensorio sciistico di Ponte di Legno-Tonale, distante 15 Km, che assicura l'assoluta garanzia della neve grazie al ghiacciaio del Presena. Un modo insolito per godere la natura è costituito dalle passeggiate a cavallo percorrendo gli sterrati o le mulattiere che si addentrano nel bosco. Inoltre, Edolo offre ai turisti una valida alternativa agli sport della montagna, sia estivi che invernali, con escursioni ai parchi nazionali, gite a St. Moritz, Livigno, Montisola, sul lago d'Iseo, al centro mondiale di incisioni rupestri di Capodiponte e sul ghiacciaio del Bernina con il celebre trenino rosso. Tra quiete, riposo e passeggiate, anche l'arte ha la sua valenza. Quindi, ben si concilia una visita alla pieve di S. Maria Nascente, che domina l'abitato di Edolo ed è frutto di una ristrutturazione risalente al XIV secolo e di vari ampliamenti successivi, databili a partire dal XVII secolo. Al suo interno, si trovano numerose opere lignee tra cui il pulpito attribuito a Pietro Ramus, alcune opere del Bate e l'ancona ed il paliotto dei Ramus. Gli affreschi più antichi si trovano nel presbiterio: sulla parete sinistra si trova raffigurata la Presentazione di Maria al tempio di Paolo da Caylina (il Giovane). Il campanile della chiesa, spostato dalla sua sede primaria, con i suoi 68 metri di altezza è il più alto della Valcamonica. Le campane sono del 1898.







## Periodi e Costi...



<b>CAPACITA' RICETTIVA</b>							
<b>CAMERE CON SERVIZI ANNESSI</b>							
<i>2 letti</i>		<i>4 letti</i>			<i>5 letti</i>		
<i>12</i>		<i>23</i>			<i>1</i>		
<b>TURNI</b>							
<i>1° turno</i>	<i>2° turno*</i>	<i>3° turno</i>	<i>4° turno</i>	<i>5° turno</i>	<i>6° turno**</i>	<i>7° turno</i>	<i>8° turno</i>
<i>CHIUSO</i>	<i>CHIUSO</i>	<i>28 giugno 11 luglio</i>	<i>12 luglio 25 luglio</i>	<i>26 luglio 8 agosto</i>	<i>9 agosto 22 agosto</i>	<i>23 agosto 5 settembre</i>	<i>CHIUSO</i>
<i>* 21 giugno inizio alta stagione; ** 20 agosto inizio bassa stagione.</i>							
<b>COSTI A PERSONA*</b>							
	<i>Mezza pensione</i>	<i>Pensione completa</i>		<i>Pasto aggiunto alla eventuale ½ pensione</i>	<i>Periodi inferiori ai 4 gg.</i>		
<i>Bassa stagione</i>	€ 21,65	€ 27,18		€ 6,10	oltre alle vigenti tariffe € 2,00 al giorno		
<i>Alta stagione</i>	€ 24,42	€ 29,95					

\* **N.B.:** i costi indicati potrebbero subire delle variazioni riportate sul sito dei soggiorni.  
Consultare pag. 86 per ulteriori approfondimenti su costi e tariffe.



## Galleria Fotografica...



36

Posto a 699 metri sul livello del mare e circondato dai monti, Edolo offre un clima salubre in tutte le stagioni. Gli inverni, non particolarmente rigidi, sono seguiti da estati fresche che ne fanno la meta ideale per fuggire alla calura afosa della Pianura Padana e delle grandi città. Per vacanze all'insegna dello sport e del tempo libero dedicato al moto e alle passeggiate, Edolo offre varie alternative: bambini, ragazzi e adulti troveranno facilmente ciò che fa per loro. Nel territorio circostante si possono riscoprire i tradizionali alpeggi e i sentieri che portano alle cime più famose del gruppo dell'Adamello e agli splendidi laghetti di cui queste montagne sono costellate. Il suo centro storico testimonia l'importanza, nel corso dei secoli, di questo crocevia posto tra Valle Camonica, Valtellina e Trentino. Eleganti palazzetti, chiese dai pregevoli affreschi e stradine acciottolate riportano indietro nel tempo.







# COLONIA ESTIVA

37



**Come raggiungere la base:**



**In macchina:**

percorrere l'autostrada A4 uscire a Brescia centro, continuare sulla SP BS11 direzione Centro/Tangenziale Sud e Lago d'Iseo. Costeggiare il lago, raggiungere la SS 510/SP 510 e proseguire per la SS n. 42 per il Tonale e seguire le indicazioni per Edolo.

Per coloro che escono a Bergamo, direzione Lovere - Lago d'Iseo, proseguire lungo la SS n. 42 fino ad arrivare a Edolo.

**In treno:**

da Brescia, sulla rete nazionale delle Ferrovie dello Stato, prendere la diramazione delle Ferrovie Nord Milano (da piazzale Ovest) in direzione Edolo.



# ISCHIA



## Notizie utili...

L'isola di Ischia, appartenente all'arcipelago delle isole Flegree, è posta all'estremità settentrionale del golfo di Napoli. Si compone di 6 comuni per una superficie di 46 kmq. e con i suoi circa 62.000 abitanti è la terza più popolosa isola italiana. È raggiungibile dal Porto di Napoli, Molo Beverello per gli aliscafi o Porta di Massa per i traghetti e imbarco auto. Lo Stabilimento si trova nel comune di Ischia, a pochi passi dal porto e dal centro commerciale e turistico. Consta di più costruzioni, immerse in un ampio giardino con veduta sul mare; nel punto più alto è situato il Palazzo Reale, di origine settecentesca ed abituale residenza estiva dei Borbone, che comprende camere, mini alloggi, sala ristorazione, sala lettura e bar. Lo stabilimento balneare si trova nei pressi di punta Molino a 1,5 km dal Palazzo Reale, è raggiungibile a piedi, attraversando la centralissima zona pedonale di Via Roma e Corso Colonna o con navetta messa a disposizione dalla base logistica.







## Periodi e Costi...



### CAPACITA' RICETTIVA

#### CAMERA B. & B.

1 letti	2 letti	3 letti	4 letti
7	8	6	4

### TURNI

**Dal 11 maggio al 15 ottobre 2018**

### COSTI A PERSONA\*

*I prezzi saranno resi noti al termine della gara per l'affidamento in concessione con messaggio a tutti gli EDR e tramite il sito dedicato alle basi logistiche. Inoltre, i listini saranno affissi presso i punti di maggiore visibilità della base.*

\* **N.B.:** i costi indicati potrebbero subire delle variazioni riportate sul sito dei soggiorni.  
 Consultare pag. 86 per ulteriori approfondimenti su costi e tariffe.









#### Come raggiungere la base:



##### **In macchina:**

dopo il casello di Napoli proseguire per circa 12 Km ed immettersi nella Tangenziale in direzione Pozzuoli, percorrere tutta la tangenziale e prendere la prima uscita dopo il casello "Via Campana", seguire le indicazioni per il porto ed imbarcarsi per Ischia Porto.

##### **In treno:**

da Piazza Garibaldi (stazione Napoli Centrale) prendere il tram numero 1 o il bus 152, dopo circa 3 km raggiungere il porto del Beverello dove si trovano collegamenti marittimi continui con Ischia.

##### **In nave:**

da Molo Beverello (Napoli), esclusivamente aliscafi;  
da Calata Porta di Massa (Napoli), navi e traghetti veloci;  
da Mergellina (Napoli), esclusivamente aliscafi;  
da Pozzuoli, solo traghetti.



# ISOLA D'ELBA - VAL CARENE



## Notizie utili...

Il soggiorno marino è ubicato nella zona centrale dell'Isola d'Elba, lungo la valle del torrente Carene, a circa 5 chilometri da Portoferraio ed è costituito da un vasto territorio collinare rigoglioso di vegetazione tipica della macchia mediterranea.

L'intera area è stata adibita in maniera ottimale a campeggio (con relative infrastrutture che assicurano una permanenza confortevole) ed è dotata di mini alloggi e bungalow che garantiscono una comoda sistemazione. I servizi disponibili sono: stabilimento balneare (che dista 4,5 chilometri dalla Base, in località Lacogna), parco giochi per bambini, intrattenimento musicale, zone barbecue e aree verdi per praticare trekking, running e mountain bike (sono presenti numerosi e piacevolissimi sentieri all'interno del bosco adiacente al soggiorno). Lo staff della Base, periodicamente, organizza: gite in barca, tornei sportivi, cocomerate musicali in spiaggia, visite culturali con l'ausilio di guide turistiche ed escursioni paesaggistiche presso il Monte Capanne (1.019 m s.l.m.) alla scoperta di spiagge esclusive e riservate. Nella spiaggia fine e incontaminata della Base, al cospetto di un mare splendido e di ineguagliabile bellezza, è possibile usufruire di ombrelloni, sdraio, lettini, pedalò, patini e canoe. Sono in atto e operanti moltissime convenzioni con esercizi commerciali locali e, in particolare, con alcune compagnie navali al fine di usufruire di tariffe agevolate (il Comando della Base è a disposizione per maggiori dettagli). L'Isola, con i suoi 150 chilometri di costa, presenta 190 spiagge incantevoli, ognuna con le proprie caratteristiche e particolarità. Il capoluogo Portoferraio offre numerose attrazioni e importanti edifici di interesse storico e architettonico ai suoi visitatori, testimonianze della ricchezza storica e culturale del paese. "Villa dei Mulini", residenza principale di Napoleone, domina il paese e il suggestivo porto turistico. Il centro storico si presenta come una cittadella fortificata le cui abitazioni più esterne, comprese quelle che si affacciano sulla "calata" a mare, sono parte integrante del corpo delle mura, presidiate agli angoli da potenti bastioni. All'estremo ultimo della darsena, a chiudere la perfetta cornice "pittorica", la torre della Linguella, un tempo bagno penale ed oggi sede di mostre ed esposizioni. A circa 5 chilometri da Portoferraio, adiacente al soggiorno militare, in una vallata di grande suggestione, sorge "Villa S. Martino", residenza di campagna di Napoleone.

42



Codice 18







## Periodi e Costi...



### CAPACITA' RICETTIVA

MINI ALLOGGI	BUNGALOW			CAMPEGGIO DAL 1/06/2018 AL 19/09/2018	
4 letti	2 letti	4 letti	5 letti	Postazioni camper	Postazioni tenda
1	2	15	4	5	6

### TURNI

Fuori turno	1° turno	2° turno*	3° turno	4° turno	5° turno	6° turno**	7° turno	8° turno
27 aprile 30 maggio	31 maggio 13 giugno	14 giugno 27 giugno	28 giugno 11 luglio	12 luglio 25 luglio	26 luglio 8 agosto	9 agosto 22 agosto	23 agosto 5 settembre	6 settembre 19 settembre

\* 21 giugno inizio alta stagione; \*\* 20 agosto inizio bassa stagione.

### COSTI A PERSONA\*

	Tipologia abitativa	Mezza pensione	Pensione completa	Pasto aggiunto alla eventuale ½ pensione	Periodi inferiori a 4 gg.
<b>Bassa Stagione</b>	Bungalow	€ 15,53	€ 20,00	€ 6,10	oltre alle vigenti tariffe € 2,00 al giorno
	Mini Alloggi	€ 10,25			
	Tenda	€ 7,24			
	Camper	€ 7,24			
<b>Alta Stagione</b>	Tipologia abitativa	Mezza pensione	Pensione completa	Pasto aggiunto alla eventuale ½ pensione	Periodi inferiori a 4 gg.
	Bungalow	€ 17,81	€ 22,28	€ 6,10	oltre alle vigenti tariffe € 2,00 al giorno.
	Mini Alloggi	€ 10,25			
	Tenda	€ 7,24			
	Camper	€ 7,24			

\* N.B.: i costi indicati potrebbero subire delle variazioni riportate sul sito dei soggiorni.  
Consultare pag. 86 per ulteriori approfondimenti su costi e tariffe.



## Galleria Fotografica...



L'isola di Pianosa è la quinta per grandezza fra le 7 isole dell'arcipelago toscano. Si trova a circa 14 chilometri dall'isola d'Elba ed ha una superficie di 10 kmq. L'isola ricade interamente sotto la giurisdizione del comune di Campo nell'Elba e del Parco Nazionale dell'arcipelago toscano.

44 Il suo territorio è completamente pianeggiante e il punto più alto non supera i 27 metri. L'esistenza fino a poco tempo fa di un carcere di massima sicurezza e la relativa interdizione della navigazione entro un miglio dalle sue coste, ha permesso di mantenere inalterato il patrimonio naturale e archeologico dei fondali, delle coste e di gran parte dell'interno dell'isola. E' disponibile un servizio marittimo giornaliero che collega, in 45 minuti circa, il porto di Marina di Campo a Pianosa, ed un servizio settimanale, con traghetto della compagnia Toremar, che parte ogni martedì da Rio Marina.

L'accesso all'isola è contingentato nell'ordine di massimo 250 persone al giorno. La visita nella zona della ex colonia carceraria è possibile solo tramite l'accompagnamento di guide ambientali riconosciute, mentre l'accesso al paese, alla spiaggia di Cala Giovanna e al territorio fuori dalle mura di cemento, è libero.







Come raggiungere la base:



**In macchina:**

Da nord-ovest: si percorre l'autostrada A12 Genova-Livorno, fino all'uscita di Rosignano. Proseguire sulla SS1 Livorno-Grosseto fino a Venturina-Piombino, e quindi si raggiunge il porto di Piombino dove ci si imbarca per Portoferraio.

Da nord-est: si percorre l'autostrada A1 Bologna-Firenze, si prosegue per l'autostrada A11 Firenze-Mare (o per la SGC FI-PI-LI) fino allo svincolo per l'autostrada A12 Genova-Livorno in direzione sud. Proseguire sulla SS1 Livorno-Grosseto fino a Venturina-Piombino, e quindi si raggiunge il porto di Piombino dove ci si imbarca per Portoferraio.

Da sud: si percorre la SS1 Aurelia direzione nord fino all'uscita di Venturina-Piombino e quindi si raggiunge il porto di Piombino dove ci si imbarca per Portoferraio.

Una volta a Portoferraio: si deve percorrere la strada provinciale in direzione Procchio e dopo circa 5 chilometri si trova, a sinistra, una piccola strada sterrata (incrocio con cartello bianco indicativo del soggiorno). Dopo circa 1,2 chilometri a sinistra si trova l'ingresso principale del soggiorno.

**In treno:**

Il porto di Piombino è dotato di uno scalo ferroviario collegato con la direttrice Campiglia Marittima/Piombino Marittima. Dal porto ci si imbarca per Portoferraio.

Dal porto si raggiunge la stazione degli autobus (2 minuti a piedi) per prendere un bus in direzione Procchio (contattare il Comando del soggiorno per maggiori informazioni e per un eventuale pick-up).









## Periodi e Costi



### CAPACITA' RICETTIVA

CAMERE CON SERVIZI ANNESSI					MINI ALLOGGI	
1 letto	2 letti	3 letti	4 letti	5 letti	2 letti	4 letti
3	13	9	38	3	12	3

### TURNI

Fuori turno***	1° turno	2° turno*	3° turno	4° turno	5° turno	6° turno**	7° turno	8° turno
1 maggio 30 maggio	31 maggio 13 giugno	14 giugno 27 giugno	28 giugno 11 luglio	12 luglio 25 luglio	26 luglio 8 agosto	9 agosto 22 agosto	23 agosto 5 settembre	6 settembre 19 settembre

\* 21 giugno inizio alta stagione; \*\* 20 agosto inizio bassa stagione,\*\*\* solo mini alloggi

### COSTI A PERSONA\*

Camere				Mini Alloggi	Periodi inferiori a 4 gg.
	Mezza pensione	Pensione completa	Pasto aggiunto alla eventuale ½ pensione		
Bassa stagione	€ 16,68	€ 20,81	€ 5,74	€ 9,26	oltre alle vigenti tariffe € 2,00 al giorno
Alta stagione	€ 18,74	€ 22,80			

\* N.B.: i costi indicati potrebbero subire delle variazioni riportate sul sito dei soggiorni.  
Consultare pag. 86 per ulteriori approfondimenti su costi e tariffe.



# Galleria Fotografica...



48

Passeggiando per le vie di Milano Marittima, magari dopo una bella giornata in spiaggia, non si potrà non essere avvolti dalla sua atmosfera particolare, animata ma non chiassosa: eleganti negozi per uno shopping raffinato, prestigiosi ristoranti per gustare le specialità locali a base di pesce, luminosi locali notturni dove trascorrere una notte in allegria. Sempre, però, avvolti dal fresco della pineta, vera oasi di tranquillità e serenità.







#### Come raggiungere la base:



##### **In macchina:**

da Nord (Bologna) prendere l'autostrada Adriatica A14 direzione Ancona, uscire a Ravenna, continuare sulla SS 16 seguendo indicazioni per Cervia.

Da Sud (Ancona) prendere l'autostrada Adriatica A14 direzione Bologna, uscire al casello di Rimini Nord - Bellaria - Santarcangelo, raggiungere la SS 16 in direzione di Ravenna - Bellaria e percorrerla fino a Cervia.

##### **In treno:**

lungo la tratta Ferrara - Ravenna - Rimini, fermata Cervia - Milano Marittima (distante circa 2,5 km dal Soggiorno).



# MUGGIA



## Notizie utili...

Affacciata sull'insenatura protetta che porta il suo nome, Muggia è una cittadina di antico impianto con ancora lunghi tratti di mura e piacevoli quartieri di sapore veneziano. Il centro storico si concentra intorno al "mandracchio" (la darsena che arriva fin dentro l'abitato), presso la quale piazza Marconi raccoglie gli edifici storici di maggiore interesse tra i quali spiccano il Duomo ed il Palazzo Comunale. Il soggiorno consiste in un parco verde di 70.000 mq delimitato dal mare per 2/3 del suo perimetro (l'intera fascia costiera di Trieste è di natura rocciosa), con orientamento a Sud-Ovest. E' dotato di mini alloggi di varie tipologie, piazzole per roulotte e tende con annesse colonnine per la distribuzione di corrente elettrica, servizi igienici, locali docce e posti lavaggio stoviglie centralizzati. L'unico handicap potrebbe essere rappresentato dalle unità abitative a 4 posti che, qualora utilizzate da adulti e per la massima capienza, potrebbero risultare poco abitabili.

Per chi oltre al mare intende visitare la cittadina, si consigliano la suggestiva darsena, le calli e le piazzette del centro storico, quello che una volta era l'antico borgo medioevale, con le sue stradine e vicioletti, cinta di mura e botteghe. Nel paese è possibile anche ammirare i resti del castello risalente al '300. Una curiosità: gli abitanti del paese hanno in passato usato le pietre del castello per costruire le proprie abitazioni.

50



Codice 11







## Periodi e Costi...



CAPACITA' RICETTIVA							
MINI ALLOGGI			BUNGALOW*			CAMPEGGIO DAL 1/06/2018 AL 10/09/2018	
2 letti	3 letti	4 letti	2 letti	3 letti	4 letti	Postazioni camper	Postazioni tenda
12	1	4	2	14	6	80	20
*Nei Bungalow/Mini Alloggi non è consentito l'utilizzo del piano cottura.							
TURNI							
1° turno	2° turno*	3° turno	4° turno	5° turno	6° turno**	7° turno	Fuori Turno
31 maggio 13 giugno	14 giugno 27 giugno	28 giugno 11 luglio	12 luglio 25 luglio	26 luglio 8 agosto	9 agosto 22 agosto	23 agosto 5 settembre	6 settembre 10 settembre
* 21 giugno inizio alta stagione; ** 20 agosto inizio bassa stagione.							
COSTI A PERSONA*							
Mini Alloggi/Bungalow			Periodi inferiori a 4 gg.	Pasto aggiunto alla eventuale ½ pensione			
	Mezza pensione	Pensione completa					
Bassa stagione	€ 16,64	€ 20,88	oltre alle vigenti tariffe € 2,00 al giorno	€ 6,00			
Alta stagione	€ 18,72	€ 22,96					
Campeggio	Tenda		€ 7,12				
	Camper		€ 7,12				

\* N.B.: i costi indicati potrebbero subire delle variazioni riportate sul sito dei soggiorni.  
Consultare pag. 86 per ulteriori approfondimenti su costi e tariffe.





Il castello di Muggia è una severa costruzione a pianta rettangolare, in conci di arenaria squadrati, eretta in posizione dominante rispetto al porticciolo. L'importante edificio risale al 1374 e rimane difesa militare fino al 1700 poi, abbandonato a se stesso fino al 1900, fu acquistato dal dott. Derossi che ne ampliò la parte interna trasformandolo in casa privata. Nel 1991, lo scultore Villi Bossi acquistò il castello, fortemente degradato, ridandogli dignità al maniero ospitando nello stesso continui eventi culturali.







**Come raggiungere la base:**



**In macchina:**

percorrere l'autostrada A4 Venezia-Trieste. Uscire a Trieste, proseguire sulla SS 202 (nuova sopraelevata), prendere la SS 15 per Muggia, superare l'abitato della cittadina in direzione "strada per lazaretto".

**In treno:**

dalla stazione FS di Trieste prendere la linea di autobus n. 20 che porta direttamente a Muggia in circa mezz'ora.

**In traghetto:**

con le corse della linea marittima Trieste-Muggia, attracco a Trieste dal molo Pescheria. Partenze ogni ora circa.









## Periodi e Costi...



CAPACITA' RICETTIVA							
MINI ALLOGGI BASE			MINI ALLOGGI "Baragge"		BUNGALOW	CAMPEGGIO DAL 01/06/2018 AL 19/09/2018	
3 letti	4 letti	6 letti	4 letti	5 letti	4 letti	Postazioni camper	Postazioni tenda
4	15	1	4	2	10	19	10

TURNI								
Fuori turno	1° turno	2° turno*	3° turno	4° turno	5° turno	6° turno**	7° turno	8° turno
1 maggio	31 maggio	14 giugno	28 giugno	12 luglio	26 luglio	9 agosto	23 agosto	6 settembre
30 maggio	13 giugno	27 giugno	11 luglio	25 luglio	8 agosto	22 agosto	5 settembre	19 settembre

\* 21 giugno inizio alta stagione; \*\* 20 agosto inizio bassa stagione.

COSTI A PERSONA*					
	Tipologia abitativa	Mezza Pensione	Pensione completa	Pasto aggiunto alla eventuale ½ pensione	Periodi inferiori a 4 gg.
Bassa stagione	Mini Alloggi	€ 21,30	€ 26,26	€ 6,10	oltre alle vigenti tariffe € 2,00 al giorno
	Bungalow	€ 21,30	€ 26,26		
	Mini Alloggio "Baragge"	€ 12,20			
	Tenda	€ 8,86			
	Camper	€ 8,86			
Alta stagione	Mini Alloggi	€ 23,82	€ 28,78	€ 6,10	oltre alle vigenti tariffe € 2,00 al giorno
	Bungalow	€ 23,82	€ 28,78		
	Mini Alloggio "Baragge"	€ 12,20			
	Tenda	€ 8,86			
	Camper	€ 8,86			

### \* N.B.:

- in base non è più consentito pagare solo la quota "mini alloggio o bungalow" per il solo pernottamento;
- i mini alloggi fuori la base sono ubicati in località "Baragge", a una distanza di circa 4 km e **vanno richiesti con Codice 24**;
- i costi indicati potrebbero subire delle variazioni riportate sul sito dei soggiorni;
- consultare pag. 86 per ulteriori approfondimenti su costi e tariffe.



## Galleria Fotografica...



56

A oriente del porto di Palau, in pochi minuti, si arriva alla famosa roccia dell'Orso, una collina granitica di 122 metri modellata nel tempo dagli agenti atmosferici, a forma di orso che guarda verso il mare. L'Orso risale, come tutte le rocce di questa zona, al tardo paleozoico, databile fra i 250 e i 340 milioni di anni fa.

La roccia vulcanica cristallina, erosa nelle parti meno compatte da caldo, freddo, acqua e vento, ha assunto nel corso dei millenni l'immobile e maestosa minacciosità di un Orso. Amatissimo dai turisti, il gigante di pietra domina il paesaggio e lo caratterizza.







**Come raggiungere la base:**



**In aereo:**

l'aeroporto più vicino a Palau è quello di Olbia "Costa Smeralda" che si trova a soli 40 km da Palau.

**In traghetto:**

i porti più vicini sono quello di Olbia, Golfo Aranci, Porto Torres e Palau stesso.

**In macchina:**

l'abitato di Palau è comodamente raggiungibile da Olbia (38 km) percorrendo la SS 125 "Orientale Sarda" in direzione nord.






## Notizie utili...

Il Soggiorno lacustre è situato alla periferia nord dell'abitato di Riva del Garda, su una superficie di circa 25.000 mq. Collocato nella struttura "Caserma Cella-Lipella", è costituito da minialloggi di varie tipologie forniti di ogni comfort, distribuiti tra due edifici a tre piani e Villa San Nicolò, da cui si gode di una magnifica vista sul lago. Al suo interno, vengono organizzate varie serate danzanti e spettacoli all'aperto. Inoltre, gli enti pubblici locali organizzano molteplici attività tra le quali sagre e feste alpine. Numerose sono le discipline sportive che si possono praticare nella zona, tra le quali il windsurf, il ciclismo (con diversi percorsi panoramici a difficoltà variabile), l'arrampicata sportiva, l'equitazione e la vela, che vanta un campo da regata internazionale. Per i meno esperti vengono organizzati appositi corsi. Per gli amanti della natura, la possibilità di passare da 65 a 2000 m attraverso sentieri posti su rocce a picco sul lago che si snodano tra macchie di vegetazione diverse, rappresenta una delle caratteristiche più affascinanti di questa zona.

Tra i monumenti artistici, notevole è la chiesa dell'Inviolata, a pianta centrale, con l'interno decorato in stile barocco e che la tradizione vuole progettata da un architetto portoghese. Diversi edifici, quali la centrale elettrica, l'hotel Sole, il complesso della Spiaggia degli Olivi, piazza San Rocco e l'asilo infantile, sono opera dell'architetto rivano Giancarlo Maroni, noto come l'artefice del Vittoriale. I principali monumenti storici sono il palazzo Pretorio (1375), che sotto la loggia ospita lapidi romane, medioevali e moderne; la Rocca, fortezza sul lago del XII secolo circondata dal canale con ponte levatoio; le porte nelle mura medioevali; la torre Apponale prospiciente il porto; il Bastione, fortezza veneziana costruita sulle pendici del Monte Rocchetta ad una altezza di circa 160 m. Il Museo Civico ha sede nella Rocca, che è pure luogo di frequenti attività culturali, specie nel periodo estivo. Di notevole interesse paesaggistico sono il Lago di Tenno (6 km a nord), il Lago di Ledro (5 km ad ovest) con il suo museo di paleoetnografia, le Cascate del Varone (3 km a nord) e la piccola frazione di Pregasina (7 Km direzione val di Ledro), con spettacolare veduta sul lago di Garda.

58



Codice 14







## Periodi e Costi...



### CAPACITA' RICETTIVA

#### MINI ALLOGGI

3 letti	4 letti	5 letti
3	24	4

#### TURNI

Fuori turno	1° turno	2° turno*	3° turno	4° turno	5° turno	6° turno**	7° turno	8° turno
1 maggio 30 maggio	31 maggio 13 giugno	14 giugno 27 giugno	28 giugno 11 luglio	12 luglio 25 luglio	26 luglio 8 agosto	9 agosto 22 agosto	23 agosto 5 settembre	6 settembre 19 settembre

\* 21 giugno inizio alta stagione; \*\* 20 agosto inizio bassa stagione.

#### COSTI A PERSONA\*

Mini Alloggi			Periodi inferiori a 4 gg.
	Mezza pensione	Pensione completa	
Bassa stagione	€ 19,61	€ 24,42	oltre alle vigenti tariffe € 2,00 al giorno
Alta stagione	€ 22,06	€ 26,86	

\* N.B.: i costi indicati potrebbero subire delle variazioni riportate sul sito dei soggiorni.  
Consultare pag. 86 per ulteriori approfondimenti su costi e tariffe.



## Galleria Fotografica...



60

Fin dall'Ottocento, è tradizione per i rivani chiudere l'estate e salutare gli ospiti con una grande festa a fine agosto che va sotto il nome di Notte di fiaba. Nel tempo, i comitati organizzatori hanno variato la struttura della manifestazione, ma punto fermo della tradizione è lo spettacolo pirotecnico sulle acque del Lago di Garda a chiusura dei festeggiamenti. Dal 1999, la Notte di fiaba ha assunto una nuova forma: ogni anno viene rappresentata una fiaba diversa con uno spettacolo teatrale itinerante che anima tutta Riva del Garda con la magia e la spensieratezza dei personaggi delle fiabe più famose ed avvincenti.







**Come raggiungere la base:**



**In macchina:**

autostrada A22 (Modena – Brennero). L'uscita consigliata è quella di Rovereto Sud – Lago di Garda Nord che dista da Riva 17 km; provenendo da nord è possibile uscire anche a Trento Centro e proseguire poi per Riva del Garda lungo la SS 45b per circa 40 km.

**In treno:**

scesi alla stazione ferroviaria di Rovereto, prendere il pullman diretto che porta fino a Riva.

**In aereo:**

utilizzare il nuovo aeroporto di Bolzano o l'aeroporto Catullo di Verona.









## Periodi e Costi...



<b>CAPACITA' RICETTIVA</b>							
<b>CAMERE CON SERVIZI ANNESSI</b>							
<b>3 letti</b>		<b>4 letti</b>		<b>5 letti</b>			
19		2		7			
<b>TURNI</b>							
1° turno	2° turno*	3° turno	4° turno	5° turno	6° turno**	7° turno	8° turno
CHIUSO	CHIUSO	28 giugno 11 luglio	12 luglio 25 luglio	26 luglio 8 agosto	9 agosto 22 agosto	23 agosto 5 settembre	CHIUSO
* 21 giugno inizio alta stagione; ** 20 agosto inizio bassa stagione.							
<b>COSTI A PERSONA*</b>							
	<i>Mezza Pensione</i>	<i>Pensione completa</i>	<i>Pasto aggiunto alla eventuale ½ pensione</i>		<i>Periodi inferiori a 4 gg.</i>		
<b>Bassa stagione</b>	€ 19,66	€ 24,48	€ 5,74		oltre alle vigenti tariffe € 2,00 al giorno		
<b>Alta stagione</b>	€ 22,03	€ 26,85					

\* **N.B.:** i costi indicati potrebbero subire delle variazioni riportate sul sito dei soggiorni.  
 Consultare pag. 86 per ulteriori approfondimenti su costi e tariffe.



## Galleria Fotografica...



64

Roccaraso è senza dubbio la località sciistica più importante dell'intera Italia centro meridionale. Per tale ragione, il comprensorio ha un'ottima ricezione turistica ed è meta di numerosi visitatori anche in estate, quando si possono ammirare splendidi paesaggi e suggestivi boschi.

Forse non tutti sanno che Umberto di Savoia, con la sua costante presenza a Roccaraso, riuscì a far appassionare allo sci (e quindi al turismo invernale) nobili, facoltosi e, successivamente, semplici persone. E' stata questa la ragione per la quale, il 31 marzo 2003, il Consiglio Comunale di Roccaraso ha conferito al Re d'Italia, Umberto II, la Cittadinanza Onoraria alla Memoria.







Come raggiungere la base:



**In macchina:**

dall'autostrada A24 Roma/Pescara uscire a Sulmona. Attraversare l'altopiano delle Cinque Miglia (31 km).

Dall'autostrada A1 (Roma-Napoli) uscire a Caianello e proseguire in direzione Venafro (62 km).

**In treno/pullman:**

Roccaraso è servita da una stazione FS e da collegamenti pullman con Pescara, Napoli e Roma. La base dista circa 1,5 Km dalla stazione FS.






## Notizie utili...

Il soggiorno di Sanremo è situato in una posizione eccellente nel centro dell'omonima famosa cittadina nel cuore della riviera ligure, una delle coste più belle d'Italia. Le camere sono munite di frigo bar, televisore, telefono e cassetta di sicurezza. La spiaggia, distante circa 2 km dalla base, è costituita da un arenile e da una battigia in cemento utilizzato come solarium. Lo stabilimento, collegato con un servizio navetta, è dotato di tutte le attrezzature utili per rendere pienamente soddisfacente la permanenza. Per gli ospiti vengono organizzate serate danzanti, proiezioni di film, gite turistiche, tornei di calcetto, pallavolo, ping-pong, biliardo e carte. La sua favorevole posizione permette di visitare luoghi incantevoli quali Nizza, Montecarlo e altre splendide località della Costa Azzurra.

Sanremo offre diversi esempi di architetture eterogenee che spaziano dal barocco allo stile liberty, dal romanico al neoclassico. Fra i principali luoghi da visitare vi sono torri, castelli, palazzi, ville e chiese anche di culture e religioni differenti. La Pigna, ovvero la parte più vecchia della città, è abbarbicata alla collina e disposta ad anelli concentrici; fra i suoi carruggi si incontrano monumenti e piazze storiche a ridosso delle vie più centrali. La Chiesa Russa Ortodossa è un tipico esempio di architettura in stile bizantino situata vicino al centro della città, accessibile liberamente ai fedeli del culto e ai visitatori.

Affascinante è l'entroterra sanremese ricco di misteri e sapori antichi. Bussana Vecchia è un autentico museo a cielo aperto che fu distrutto da un disastroso terremoto nel 1887 e quindi abbandonato 7 anni dopo. Il processo di rinascita di Bussana Vecchia risale ai primi anni '60, quando Clizia, ceramista e pittore torinese, lanciò assieme al pittore Vanni Giuffrè l'idea della Comunità Internazionale degli Artisti, dove pittori, scultori, musicisti, scrittori, poeti, avrebbero potuto vivere dedicandosi integralmente al proprio lavoro. A loro, se ne aggiunsero ben presto altri provenienti, oltre che dall'Italia, da ogni parte di Europa, arrivando alla fine degli anni sessanta a una trentina di artisti.







## Periodi e Costi...



<b>CAPACITA' RICETTIVA</b>									
<b>CAMERE CON SERVIZI ANNESSI</b>									
<b>1 letti</b>		<b>2 letti</b>		<b>3 letti</b>		<b>4 letti</b>			
1		40		13		24			
<b>TURNI</b>									
<b>Fuori turno</b>	<b>1° turno</b>	<b>2° turno*</b>	<b>3° turno</b>	<b>4° turno</b>	<b>5° turno</b>	<b>6° turno**</b>	<b>7° turno</b>	<b>8° turno</b>	<b>Fuori turno</b>
31 marzo 30 maggio	31 maggio 13 giugno	14 giugno 27 giugno	28 giugno 11 luglio	12 luglio 25 luglio	26 luglio 8 agosto	9 agosto 22 agosto	23 agosto 5 settembre	6 settembre 19 settembre	20 settembre 14 ottobre
* 21 giugno inizio alta stagione; ** 20 agosto inizio bassa stagione.									
<b>COSTI A PERSONA*</b>									
<b>CAMERE</b>									
	<b>Mezza pensione</b>	<b>Pensione completa</b>	<b>Pasto aggiunto alla eventuale ½ pensione</b>		<b>Periodi inferiori a 4 gg.</b>				
<b>Bassa stagione</b>	€ 18,57	€ 22,95	€ 6,08		oltre alle vigenti tariffe € 2,00 al giorno				
<b>Alta stagione</b>	€ 20,76	€ 25,14							

\* **N.B.:** i costi indicati potrebbero subire delle variazioni riportate sul sito dei soggiorni.  
 Consultare pag. 86 per ulteriori approfondimenti su costi e tariffe.



## Galleria Fotografica...



68

Sanremo è una località turistica rinomata per la floricultura (celebrata ogni anno con il corso fiorito “*Sanremo in Fiore*”), da cui il nome di *Città dei Fiori*.

Ogni anno, ospita l'arrivo della corsa ciclistica Milano-Sanremo (una delle più importanti *classiche* del ciclismo), il Festival della canzone italiana, il rally di automobilismo, la tappa italiana dell'European Poker Tour, ed è sede del Casinò (uno dei quattro presenti in Italia). Dista circa 24 km dal capoluogo provinciale e 150 dal capoluogo regionale.







69



**Come raggiungere la base:**



**In macchina:**

da Genova: autostrada A10, uscita Arma di Taggia - Sanremo Est.

**In aereo:**

gli aeroporti che possono essere usati per raggiungere Sanremo sono Genova (km 144), Albenga (km 50) e Nizza (km 64).

**In treno:**

linea Genova Ventimiglia. Scendere alla stazione ferroviaria di Sanremo (posta a circa 1 km dalla base).



# SIRACUSA



## Notizie utili...

La Base Logistica, situata nella storica isola di “Ortigia”, è costituita da un’unica struttura e uno splendido terrazzo, posto nella parte retrostante, con una magnifica vista sul mare. L’ingresso è quasi adiacente all’entrata dello storico castello “Maniace”, un tempo residenza di Federico II. I siti balneari particolarmente rinomati e consigliati sono: Arenella, posta a sud di Siracusa, distante circa 10 Km dalla Base, particolarmente apprezzata per la limpidezza del mare; Fontane Bianche e Ognina, distanti 15 km da Siracusa, simbolo della villeggiatura estiva e famose sia per le spiagge sia per lo splendido mare; Isola, distante dalla base circa 10 Km, porta d’ingresso dell’ennesima perla naturalistica del territorio cittadino che fronteggia l’isola di Ortigia assieme al Porto grande e la terraferma. Il personale ammesso alla struttura dovrà comunicare il numero di targa del proprio autoveicolo al direttore della struttura una settimana prima della presentazione, in quanto l’intera isola è ZTL.

A Siracusa sono presenti diversi musei che raccolgono le testimonianze storiche della città, come il Museo Archeologico Regionale Paolo Orsi, centro di riferimento per l’archeologia dell’intera Sicilia orientale, grazie a vasi, monili, decorazioni e oggetti vari provenienti da siti che vanno dall’età preistorica sino a quella romana, il Museo Bellomo che raccoglie le opere d’arte delle maestranze locali, tra cui l’Annunciazione di Antonello da Messina, le opere dei fratelli Gagini nonché le tele del siracusano Marco Costanzo, allievo di Antonello da Messina, e di Mario Minniti, amico e collaboratore del Caravaggio. Da ricordare anche *La casa di Loreto* dei veneti Alessandro Padovano e Giovan Maria Trevisano e *l’Immacolata* del pittore fiammingo Guglielmo Borremans; nonché il “Museo dei pupi siciliani”. Da qualche anno, è attivo il Museo dell’INDA, in cui vengono predisposte esposizioni temporanee dedicate alla storia delle rappresentazioni classiche. In gestione privata, vi è il ricchissimo *Museo del cinema* (il terzo museo più grande d’Italia), in cui vengono raccolti cimeli e film di ogni tempo. Nel 2010 è stato inaugurato il museo del mare.

70



Codice 23







## Periodi e Costi...



CAPACITA' RICETTIVA								
MINI ALLOGGI								
2 letti			3 letti			4 letti		
2			1			4		
TURNI								
Fuori turno	1° turno	2° turno*	3° turno	4° turno	5° turno	6° turno**	7° turno	8° turno
13 aprile 30 maggio	31 maggio 13 giugno	14 giugno 27 giugno	28 giugno 11 luglio	12 luglio 25 luglio	26 luglio 8 agosto	9 agosto 22 agosto	23 agosto 5 settembre	6 settembre 19 settembre
* 21 giugno inizio alta stagione; ** 20 agosto inizio bassa stagione.								
COSTI A PERSONA*								
Mini Alloggi					Periodi inferiori a 4 gg.			
€ 13,75					oltre alle vigenti tariffe € 2,00 al giorno			

\* **N.B.:** i costi indicati potrebbero subire delle variazioni riportate sul sito dei soggiorni.  
Consultare pag. 86 per ulteriori approfondimenti su costi e tariffe.



## Galleria Fotografica...



72

Siracusa è famosa soprattutto per la sua storia greca, molti sono i siti da visitare come l'area archeologica della Neapolis con il teatro greco, l'Orecchio di Dionigi, l'anfiteatro romano e le Latomie del Paradiso. Nella frazione di Belvedere si può visitare il Castello Eurialo e il fantastico panorama della città.

Di grandissima importanza è il Teatro Greco che ogni anno, dalla prima decade di maggio alla seconda decade di giugno, ospita un Ciclo di Spettacoli Classici dando voce ad alcune tragedie seguite da un pubblico sempre numerosissimo con trasporto ed entusiasmo.







**Come raggiungere la base:**



**In macchina:**

percorrere l'autostrada A18 Catania - Siracusa. Uscire a Siracusa e proseguire in direzione "Ortigia - Castello di Maniace".

**In treno:**

Siracusa è una stazione di testa e capolinea ferroviario, collegata con treni a lunga percorrenza da e verso Roma, Torino, Milano e Venezia nonché regionali da e verso Catania, Messina e Ragusa, Gela e Caltanissetta.

La stazione è collegata con l'isola di "Ortigia" (circa 2 Km) tramite autobus di linea "AST".











## Periodi e Costi...



CAPACITA' RICETTIVA								
CAMERE CON SERVIZI ANNESSI				MINI ALLOGGI				
1 letto	2 letti	3 letti	4 letti	1 letto	2 letti	3 letti	4 letti	5 letti
3	16	5	1	3	3	1	1	5
TURNI								
1° turno	2° turno*	3° turno	4° turno	5° turno	6° turno**	7° turno	8° turno	
CHIUSO	CHIUSO	28 giugno 11 luglio	12 luglio 25 luglio	26 luglio 8 agosto	9 agosto 22 agosto	23 agosto 5 settembre	CHIUSO	
* 21 giugno inizio alta stagione; ** 20 agosto inizio bassa stagione.								
COSTI A PERSONA*								
Camere				Mini Alloggi	Periodi inferiori a 4 gg.			
	Mezza pensione	Pensione completa	Pasto aggiunto alla eventuale ½ pensione					
Bassa stagione	€ 16,64	€ 20,88	€ 6,00	€ 9,04	oltre alle vigenti tariffe € 2,00 al giorno			
Alta stagione	€ 18,72	€ 22,96						

\* N.B.: i costi indicati potrebbero subire delle variazioni riportate sul sito dei soggiorni.  
 Consultare pag. 86 per ulteriori approfondimenti su costi e tariffe.



## Galleria Fotografica...



76

Tarvisio sorge in Val Canale a 754 metri m s.l.m.. Morfologicamente, fa parte del bacino idrografico del Danubio e del Mar Nero, infatti, il fiume Slizza (*Gailitz* in tedesco) che attraversa Tarvisio sfocia nel Gail ad Arnoldstein. Sul Monte Forno vi è la triplice frontiera, punto in cui si incontrano i confini di Italia, Austria e Slovenia. Tarvisio è famosa anche per la stazione meteorologica, ubicata all'interno base logistica, punto di riferimento per lo studio dei fenomeni meteo alpini.







**Come raggiungere la base:**



**In macchina:**

percorrere l'autostrada A23 Udine - Tarvisio - Vienna (uscita Tarvisio, base a circa 2 Km).

**In treno:**

linea Roma - Vienna - Monaco (fermata Tarvisio Bosco-verde). Collegamenti con il centro della cittadina con autobus di linea SAF.

**In aereo:**

servirsi dell'aeroporto di Ronchi dei Legionari (posto a 130 km da Tarvisio) o dell'aeroporto di Ljubljana - SLOVENIA (circa 80 km).



# VALLECROSA



## Notizie utili...

Il comune di Vallecrosia è situato sul Mar Ligure presso la foce del torrente Verbone (detto anche Crosia), a circa 12 km dal confine con la Francia e a circa 40 km dal capoluogo della regione. Il soggiorno è un distaccamento di quello di Sanremo (distante 15 km) ed è situato sulla riviera tra Bordighera e Ventimiglia. La sua posizione geografica e il proverbiale clima della “Riviera dei Fiori” di cui beneficia tutto l’anno, favoriscono il turismo, sia nel periodo invernale che in quello estivo, grazie all’utilizzo di una spiaggia (ciottolosa, lunga circa 1 km). All’interno della base, vengono organizzate simpatiche serate musicali e di animazione. Nelle piazzette del centro storico di Vallecrosia alta, la seconda domenica di ogni mese ha luogo un interessante mercatino tipico.

Vallecrosia Alta conserva piuttosto bene l’impianto medievale, con le case dai tetti rossi, in parte ancora in coppi, come nella vicina Costa Azzurra. All’arrivo in paese, si nota subito una torre di difesa cinquecentesca, mentre, all’interno dell’abitato vicino all’Oratorio di S. Maria delle Grazie, ne sorge un’altra, sempre del XVI secolo. Nel piccolo centro vi sono alcune chiese: la parrocchia di Sant’Antonio Abate, di origine tardo-medievale (ma rifatta nel 1737) che conserva all’interno due notevoli statue lignee settecentesche di Giovanni Maragliano, nipote del celeberrimo Anton Maria, nonché una pala del 1675 di Giovanni Battista Casoni, cognato del pittore genovese Domenico Fiasella. Seguono l’oratorio dell’Assunta, con campaniletto triangolare e all’interno stucchi settecenteschi; e poi Santa Maria delle Grazie, la parrocchiale più antica, seminascosta in un uliveto, che va segnalata per lo spoglio e suggestivo interno con tetto ligneo sorretto in senso longitudinale da un’unica trave, che è un tronco privato solo della corteccia. Ma tutto il nucleo di Vallecrosia alta è da scoprire: al visitatore, che lo percorrerà con la dovuta calma e lentezza, potrà rivelare una serie di scorci suggestivi, dalle facciate dipinte ottocentesche di piazza Verdi, alle porte dipinte dalla pittrice Imelda Bassanello con simpatiche scene di antiche botteghe immaginarie, alle case-torri, come quella tra via Dritta e via Soprana, alla porta civica con barbacani all’ingresso del paese lungo il Verbone.

78



Codice 20







## Periodi e Costi...



<i>CAPACITA' RICETTIVA</i>							
<i>MINI ALLOGGI</i>							
<i>2 letti</i>		<i>4 letti</i>		<i>5 letti</i>		<i>6 Letti</i>	
<i>5</i>		<i>10</i>		<i>6</i>		<i>1</i>	
<i>TURNI</i>							
<i>1° turno</i>	<i>2° turno*</i>	<i>3° turno</i>	<i>4° turno</i>	<i>5° turno</i>	<i>6° turno**</i>	<i>7° turno</i>	<i>8° turno</i>
<i>31 maggio 13 giugno</i>	<i>14 giugno 27 giugno</i>	<i>28 giugno 11 luglio</i>	<i>12 luglio 25 luglio</i>	<i>26 luglio 8 agosto</i>	<i>9 agosto 22 agosto</i>	<i>23 agosto 5 settembre</i>	<i>6 settembre 19 settembre</i>
<i>* 21 giugno inizio alta stagione; ** 20 agosto inizio bassa stagione.</i>							
<i>COSTI A PERSONA*</i>							
<i>Mini Alloggi</i>				<i>Periodi inferiori a 4 gg.</i>			
<i>€ 10,62</i>				<i>oltre alle vigenti tariffe € 2,00 al giorno</i>			

\* **N.B.:** i costi indicati potrebbero subire delle variazioni riportate sul sito dei soggiorni.  
Consultare pag. 86 per ulteriori approfondimenti su costi e tariffe.



# Galleria Fotografica...



80

Vallecrosia è compresa nella fascia costiera Marsiglia-Genova, dove si gode il clima migliore d'Europa, e vanta trecento giorni di sole l'anno. Questa piccola località balneare dell'estremo ponente ligure, alla confluenza del torrente Verbone, grazie alla mitezza del suo clima, è infatti meta di turismo residenziale estivo e invernale. È base di partenza ideale per escursioni verso la Costa Azzurra e le sue splendide località quali Nizza, Montecarlo e Cannes.







**Come raggiungere la base:**



**In macchina:**

percorrere l'autostrada A10 e uscire a Bordighera e poi direzione Vallecrosia.

In alternativa, si può percorrere l'Aurelia che attraversa proprio la città.

**In treno:**

scendere alla stazione di Bordighera posta lungo la linea ferroviaria Ventimiglia – Genova. Dalla stazione, vari pullman giornalieri collegano Vallecrosia.



# VALTOURNENCHE



## Notizie utili...

È il comune principale della vallata del Cervino, in Valle D'Aosta. L'albergo "Posta-Lina", situato nel centro di Valtournenche, all'altezza di 1600 m., è una caratteristica costruzione tipicamente valdostana. Dalla sua ubicazione è possibile raggiungere in breve tempo meravigliosi itinerari alpinistici e famosi comprensori sciistici che contano 400 km di piste, sempre molto ben tenute e tra le meglio innevate della Valle d'Aosta, praticabili in parte anche in estate grazie agli accordi con la vicina stazione svizzera di Zermatt. Gli impianti di risalita distano dalla base circa 3 km. Le piste per gli appassionati di sci sono a 2,5 km dal centro del paese.

Le località turistiche più vicine sono: Cervinia (km 12), Aosta (km 33) e S. Vincent (km 12).

Valtournenche ebbe particolare importanza nel XIX secolo per via della crescente passione per l'alpinismo, e per la presenza alla testata della valle del monte Cervino, che attirò molto l'attenzione degli alpinisti anche stranieri per la sua forma particolare e per la difficoltà dell'ascesa.



Codice 21







## Periodi e Costi...



<b>CAPACITA' RICETTIVA</b>							
<b>MINI ALLOGGI SENZA ANGOLO COTTURA</b>							
<b>2 letti</b>				<b>3 letti</b>			
<b>14</b>				<b>2</b>			
<b>TURNI</b>							
1° turno	2° turno	3° turno	4° turno	5° turno	6° turno	7° turno	8° turno
CHIUSO	CHIUSO	28 giugno 11 luglio	12 luglio 25 luglio	26 luglio 8 agosto	9 agosto 22 agosto	23 agosto 5 settembre	CHIUSO
* 21 giugno inizio alta stagione; ** 20 agosto inizio bassa stagione.							
<b>COSTI A PERSONA*</b>							
<b>Mini Alloggi senza angolo cottura</b>				<b>Periodi inferiori a 4 gg.</b>			
€ 12.,17				oltre alle vigenti tariffe € 2,00 al giorno			

\* **N.B.:** i costi indicati potrebbero subire delle variazioni riportate sul sito dei soggiorni.  
Consultare pag. 86 per ulteriori approfondimenti su costi e tariffe.



# Galleria Fotografica...




84

La sua vetta venne conquistata il 14 luglio 1865 da Edward Whymper e dai suoi sei compagni di scalata; tre giorni più tardi fu il turno della spedizione di Jean-Antoine Carrel, originario di Val-tourvenche. Per ricordare la storia del paese e celebrare le guide del Cervino a metà Ottocento nacque la Società Guide del Cervino, presso la cui sede è stato inaugurato ad agosto 2012 il Museo delle Guide del Cervino.







### Come raggiungere la base:



#### **In macchina:**

Percorrere autostrada A5 Torino-Aosta. Si esce a Châtillon/Saint-Vincent per continuare sulla regionale in direzione Cervinia per 28 km. Valtournenche si trova 19 km dopo Châtillon e 9 km prima di Breuil-Cervinia.

#### **In treno:**

La stazione ferroviaria più vicina è quella di Châtillon/Saint-Vincent (info e orari [www.trenitalia.it](http://www.trenitalia.it)). Da Châtillon, così come da Torino e Milano, è attivo un servizio di autobus di linea da/per Breuil-Cervinia Valtournenche.

#### **In aereo:**

I più prossimi aeroporti internazionali sono Torino Caselle (a 118 km), Milano Malpensa (a 160 km), Milano Linate (a 180 km) e Ginevra (CH). Per il trasferimento da e per gli aeroporti, esistono diverse possibilità con bus, taxi, auto a noleggio.



# Approfondimento sui costi Estate 2018

**ATTENZIONE!** I prezzi indicati nella presente Guida, all'atto della pubblicazione, **non tengono conto** di eventuali piccole variazioni che potrebbero derivare da adeguamenti IVA e/o ISTAT. Inoltre, laddove il comune ove insiste la struttura esiga l'imposta di soggiorno di cui al D.L. n.23/2011 (norma di recepimento del federalismo fiscale), si evidenzia che il relativo importo dovrà essere corrisposto in aggiunta alle tariffe indicate.

## **maggiorazioni / riduzioni**

I prezzi di aggiudicazione subiranno le seguenti variazioni (i.v.a. compresa):

- ◆ maggiorazione di € 1,00 per camere singole;
- ◆ riduzione del 10% a persona per nuclei da 5 componenti in su che soggiornano in una unica stanza oppure in più stanze per indisponibilità dell'unità abitativa richiesta;
- ◆ maggiorazione di € 2,00 al giorno per pernottamenti in stanza, bungalow e mini alloggio per periodi inferiori a 4 giorni;

Per tutte le sistemazioni **in pensione completa e 1/2 pensione**, comprese quelle per il personale straniero ammesso a fruire dei soggiorni militari in ambito CLIMS (Organismo Internazionale che consente ai Paesi aderenti di "disporre" reciprocamente di un certo numero di stanze nei soggiorni militari), **i bambini sino a due anni non compiuti non pagano. Da due anni compiuti a sei anni non compiuti tariffa ridotta del 50%.**

Per tutte le sistemazioni che non comportano l'obbligatorietà della pensione completa o 1/2 pensione deve essere corrisposta da ogni persona la tariffa intera (anche i bambini sotto i due anni).

## **"facilities" per tutti gli ospiti**

Le quote/giorno/ospite (comprehensive di i.v.a.) che di seguito si riportano, si intendono fisse ed invariabili:

- ◆ Noleggio ombrellone, sdraio, lettino cadauno € 1,50/giorno;
- ◆ Cabina singola € 15,00 turno/nucleo familiare;
- ◆ Cabina singola € 1,50 al giorno;
- ◆ Noleggio pattino/canoa € 1,00/ora;
- ◆ Campo da tennis € 1,00 a persona per ogni ora;
- ◆ Campo da pallavolo € 5,00 per ogni ora;
- ◆ Campo da calcio/calciotto € 5,00 per ogni ora;
- ◆ Campo da bocce € 2,00 per ogni ora;
- ◆ Noleggio mountain bike € 1,00 per ogni ora;
- ◆ Biliardo € 1,00/ora;
- ◆ Posto barca € 1,65 giorno;
- ◆ Noleggio giochi da tavolo e similari se forniti dal Concessionario € 1,00/ora;
- ◆ Uso palestra **con istruttore** € 2,00/ora;
- ◆ Sauna € 2,20/ora;
- ◆ Servizio lavanderia a gettone, ove istituito, € 2,00 per ogni ciclo di lavaggio;
- ◆ Cambio biancheria in aggiunta alla cadenza periodica € 1,00 per kit asciugamani/persona, € 2,00 per kit lenzuola e federe/persona.

-----  
N.B.: gli importi/ora/giorno/turno non sono frazionabili.





## ospiti di passaggio/esterni/giornalieri

Le quote/giorno/ospite (comprehensive di i.v.a.) che di seguito si riportano, si intendono fisse ed invariabili:

Quota ingresso al soggiorno per tutto il giorno, non frazionabile e a prescindere dall'orario di ingresso € 3,50.

Bambini sino a due anni non compiuti € 0. Da due a sei anni non compiuti € 1,50;

Quota ingresso dalle ore 19.00 € 1,50. Bambini sino a sei anni non compiuti € 0.

Quota ingresso al soggiorno per periodo inferiore a ore 1 € 0.

Abbonamenti nominativi non cedibili. Adulti tariffa intera, bambini sino a due anni non compiuti € 0, bambini da due a sei anni tariffe al 50%:

- per 7 giorni consecutivi € 21,00;
- per 15 giorni consecutivi € 38,00;
- per 30 giorni consecutivi € 70,00;
- per tutta la stagione estiva (giugno - settembre) a prescindere dalla data di inizio abbonamento € 190,00;
- pernottamento in piazzola € 1,50 al giorno in aggiunta al costo previsto a prescindere dal numero di pernottamenti;
- parcheggio auto: € 1,00 nella fascia oraria 07.30-19.30, € 0,85 nella fascia oraria 19.30 - 07.30, € 1,50 per l'intera giornata (24h). Gli importi non sono frazionabili e devono essere corrisposti quando vengono toccate le varie fasce orarie prescindendo dagli orari di inizio o termine parcheggio.

-----  
N.B.: la quota non comprende l'utilizzo di attrezzature da spiaggia. I giorni non fruiti non saranno rimborsati.





**CARCANS**

<http://www.igesa.fr/carcans-maubuisson>

Résidence IGESA, Route de l'Océan, 33121 CARCANS-MAUBUISSON. Tel. 0033 0556034060 - email [carcans@igesa.fr](mailto:carcans@igesa.fr)

A meno di 50 km da Bordeaux, nel cuore della foresta delle Landes, il resort di Carcans-Maubuisson è sia un rifugio di pace sia il regno di attività sportive e ricreative.

Situato all'interno di una pineta, il residence si trova vicino i vigneti del Medoc, a 3 km dal mare (spiagge di sabbia) e a 800 metri dal lago più grande della Francia.

**Codice 68****FREJUS**

<http://www.igesa.fr/fiche-dvl/freyus>

Village Club Résidence "Destremeau" RN 7 83600 Frejus. Tel. 0033 0494532250 - E-mail : [agay@igesa.fr](mailto:agay@igesa.fr)

Ai piedi dell'Estérel, immerso in un ricco patrimonio naturalistico e un entroterra seducente, a Frejus sono possibili una moltitudine di attività ricreative. Inserito nel cuore di una magnifica pineta, il villaggio si estende su una superficie di 12 ettari.

**Codice 82****AGAY ROCHES ROGUES**

<https://www.igesa.fr/agay-roches-rouges>

IGESA "Petit Paradis" 83 530 AGAY. Tel. : 04 94 82 12 00 E-mail : [agay@igesa.fr](mailto:agay@igesa.fr)

Situato ai bordi di una rada profonda tra Saint Raphael e Cannes, Agay, dagli splendidi versanti di porfido rosso, è addossato all'Estérel, a 40 mt. sul livello del mare. Questo magnifico Hotel Club di inizio secolo si erge in un sito eccezionale, fra querce di sughero, mimose e pini, da dove domina la baia di Agay.

**Codice 79**



## HYERES

<http://www.igesa.fr/fiche-dvl/heyeres>

Hotel "le continental" Rue Victor Basch 83 400 Hyeres tel. 0494126868

Un angolo di Provenza ai piedi del "Massif des Maures", costeggiato dal mediterraneo. Questa città medievale vi porta nella storia e vi aspetta per dei momenti indimenticabili, arroccata sul fianco della collina che domina l'abitato e le isole circostanti. L'hotel è situato a due passi dal cuore storico di Heyeres.



## Codice 91

## FRONTIGNAN camping

<http://www.igesa.fr/fiche-dvl/frontignan-plage>

Avenue d'Ingril, 68 - 34110 - Linguadoca Rossiglione - Hérault - FRONTIGNAN

Piccola località balneare tipica e autentica, ideale per una vacanza in famiglia all'insegna dello sport e del relax. Il villaggio è situato in una zona residenziale vicino al mare, l'accesso alla spiaggia è diretto. Dispone, al suo interno, di una zona piscine ideale anche per i più piccoli.



## Codice 70

Località	Periodo	Sistemazione (bagno annesso)	Prezzo: settimana/persona	1. pensione completa 2. mezza pensione 3. bed&breakfast
Carcans	30 giugno – 7 luglio	1 mini alloggio a 6 letti	€ 402,87 settimana/mini alloggio	il prezzo, riferito al mini alloggio per l'intero periodo, non è comprensivo dei pasti.
	7 – 14 luglio		€ 497,05 settimana/mini alloggio	
	14 – 21 luglio		€ 568,99 settimana/mini alloggio	
	21 luglio – 28 luglio		€ 595,15 settimana/mini alloggio	
	28 luglio – 4 agosto			
Frejus	7 – 14 luglio	1 bungalow a 5 letti	€ 483,22 settimana/bungalow	il prezzo, riferito al bungalow per l'intero periodo, non è comprensivo dei pasti.
	14 – 21 luglio		€ 541,71 settimana/bungalow	
Hyeres	7 – 14 luglio	2 stanze a 2 letti	€ 266,18	1
	14 – 21 luglio			
	21 – 28 luglio			
	28 luglio – 4 agosto			
Frontignan	15 – 22 luglio	1 bungalow a 5 letti	€ 546,14 settimana/bungalow	il prezzo, riferito al bungalow per l'intero periodo, non è comprensivo dei pasti.
	22 – 29 luglio		€ 560,67 settimana/bungalow	
	29 luglio – 5 agosto			
Agay Roches Rouges	7 – 14 luglio	2 stanze a 2 letti	€ 407,89	1
	14 – 21 luglio			
	21 – 28 luglio			
	28 luglio – 4 agosto			

**NB:** si evidenzia che, presso tutte le località francesi, il pagamento va effettuato il giorno di arrivo presso la struttura assegnata.



**GARMISCH-PARTENKIRCHEN**

Von-Müller-Straße 12 82467 Garmish-Partenkirchen  
tel.(08821) 943 02-0 fax (08821) 943 02 199

**Codice 97**

E' uno dei più famosi e visitati resort turistici situati nelle Alpi bavaresi, nella regione tedesca famosa per gli sport invernali. Ai piedi del "Zugspitze", 720 metri sul livello del mare, la città è immersa in un meraviglioso panorama Alpino pieno di bellezze e attrattive.

L'hotel "Bernriederhof" si trova nel distretto di Garmisch, a pochi passi dal centro città. Il complesso consiste in un edificio principale e in altre strutture attigue situate in un parco naturalistico.

Ogni stanza è completa di bagno, tv, telefono e balcone.

**GRÜNHEIDE (BERLINO)**

Walther rathenau Straße 20 15537 Grunheide bei berlin  
tel. (0336)6126 fax (03362) 21274  
[www.gruenheide.de](http://www.gruenheide.de)

**Codice 84**

L'Haus am Werlsee è situato sulle rive dell'omonimo lago in un'area protetta di 217 km<sup>2</sup>, comprendente laghi e boschi. L'hotel offre ampi prati ideali per rilassarsi al sole. La vicinanza a Berlino (20 minuti di treno) rende questo soggiorno adatto a visite culturali presso la capitale tedesca. Le stanze, fornite di doccia, bagno e balcone, offrono una splendida vista sul lago Werlsee.





Località	Periodo	Sistemazione (bagno annesso)	Prezzo: giorno/persona	1. pensione completa 2. mezza pensione 3. bed&breakfast
Grünheide - Haus am Werlsee	7 – 14 luglio	1 stanza a 2 letti	€ 41,00	2
	14 – 21 luglio			
Garmish-Partenkirchen	14 – 21 luglio	1 stanza a 2 letti	€ 49,00	2
	4 – 11 agosto			





**CRETA**

Maleme - Chania 73014, Isola di Creta

tel. 0030 2821062100-1 - fax 0030 2821062061 - email [info@castro-hotel.gr](mailto:info@castro-hotel.gr)**Codice 93**

Il "Castro Beach Hotel", situato nella meravigliosa isola di Creta, è stato costruito nel 2003 sulla spiaggia a pochi chilometri da Chania. La struttura è entrata a far parte del circuito del Clims tramite una convenzione ottenuta dal Belgio. Si tratta di un albergo dotato di 40 camere singole, doppie o triple dotate di balcone privato, bagno, idromassaggio, tv, aria condizionata, frigorifero, cassaforte, telefono e internet. Tutte le stanze hanno una meravigliosa vista su mare, piscina e giardino interno.

Chania, con circa 60.000 abitanti, è il centro amministrativo, economico e commerciale dell'omonima Prefettura. Bella e pittoresca, il suo stile lascia trasparire una chiara influenza veneziana. La baia di Suda è la più grande e sicura del Mediterraneo orientale, collegata, con un traghetto giornaliero, con il Pireo. Durante l'estate, diversi voli di linea e charter la collegano con i maggiori aeroporti europei.



Località	Periodo	Sistemazione (bagno annesso)	Prezzo: giorno/persona	1. pensione completa 2. mezza pensione 3. bed&breakfast
Creta	30 maggio - 1 luglio	secondo le richieste/ disponibilità	€ 39,00	1
	2 luglio - 26 agosto		€ 45,00	
	27 agosto - 28 settembre		€ 39,00	







## OEIRAS

[Codice 96](#)

Centro de Apoio Social de Oeiras - Rua Infanta D. Isabel 2780-064 Oeiras-Portugal. Tel. 00351.21.4464200

E' il più grande complesso sociale delle F.A. del paese ed è situato vicino Lisbona. Dispone di ristorante, self-service, auditorium per attività socioculturali e di intrattenimento, cinema, teatro, sala conferenze con una capacità di 200 persone, palestra, bar, sale giochi, negozi, biblioteca e boutique. Tutte le stanze sono dotate di bagno e telefono. Inoltre, il Soggiorno ha un Centro medico e un Centro di fisioterapia.



## PORTO

[Codice 94](#)

Social Support Centre Rua 9 de Abril, 912 - PORTO. Tel: 00351.228346640 - Fax: 00351.228346644

Nel 2001, Porto ha condiviso la designazione (come Capitale europea della cultura) con la città olandese di Rotterdam. Nell'ambito di questi eventi, venne iniziata la costruzione della grande sala da concerti della "Casa da Musica", progettata dall'architetto olandese Rem Koolhaas. In anni recenti, l'UNESCO ha riconosciuto il centro storico di Porto (che risale all'Impero Romano e al medioevo) come patrimonio dell'umanità. Il festival cinematografico internazionale "Fantasporto" è anch'esso un grande evento culturale cittadino, che attrae molti critici cinematografici nazionali ed esteri. Diverse bellezze architettoniche adornano la città di Porto, dal corso principale nel centro città Avenida (Viale degli Alleati, in ricordo della partecipazione portoghese alla prima guerra mondiale) ai magnifici giardini del Palacio de Cristal, dalle millenarie chiese romaniche alla miriade di piastrelle dipinte che adornano l'interno della stazione di São Bento e l'esterno della chiesa di Santo Ildefonso.





Località	Periodo	Sistemazione (bagno annesso)	Prezzo: giorno/camera	1. pensione completa 2. mezza pensione 3. bed&breakfast
Oeiras	9 – 16 luglio	2 stanze a 2 letti	€ 35,00 prezzo da confermare	3
	30 luglio – 6 Agosto			
	6 – 13 agosto			
Porto	9 – 16 luglio	2 stanze a 2 letti	€ 35,00 prezzo da confermare	3
	23– 30 luglio			
	30 luglio – 6 agosto			
	6 – 13 agosto			







## SOPOT

**Codice 88**

Ul. Kilinskiego 12 - 81-772 SOPOT Tel. 0048-58-5510685 – 5511816 Fax: 0048-58-6261133

[www.wdw.sopot.pl](http://www.wdw.sopot.pl) e-mail: [recepcja@wdw.sopot.pl](mailto:recepcja@wdw.sopot.pl)

Il “Centro” è situato nella parte sud-est (lato mare) del soggiorno di Sopot, vicino alla spiaggia della Baia di Danzica, a circa 1 km dal famoso “Sopot Pier”, il più grande pontile in legno d’Europa. Vicino ad esso c’è la passeggiata “lungomare” con a fianco la pista ciclabile. La posizione strategica, è infatti situato nel mezzo di Gdynia, Sopot e Danzica, offre l’opportunità di prendere parte ai molteplici eventi culturali e intrattenimenti promossi dal complesso delle tre Città, senza perdere alcun programma di intrattenimento organizzato dal Centro vacanze militare. Nelle adiacenze, insistono numerosi ristoranti Italiani, francesi, turchi e cinesi. Composto da cinque strutture con differente standard e architettura, per un totale di circa 205 posti letto, oltre alla spiaggia, nel Centro vi sono anche Bar “Cafeteria”, librerie, sala fitness, biliardi, una sauna ed un campo da tennis. Gli ospiti sono anche invitati a feste da ballo, eventi fuori dal Centro ed a gite fuori porta tipo le visite presso la Città di Danzica, famosa soprattutto per l’ambra baltica di Gdynia oppure al più grande castello Teutonico dei Templari d’Europa, il “Malbork Castle”. Il soggiorno offre le sue “facilities” tutto l’anno. Durante la bassa stagione si organizzano conferenze, party, ecc.. Particolarmente apprezzato è il microclima della zona ritenuto terapeutico per le alte vie respiratorie e per la tiroide.



Località	Periodo	Sistemazione (bagno annesso)	Prezzo: Giorno/camera	1. pensione completa 2. mezza pensione 3. bed&breakfast
Sopot - Military Holiday Center Hotel Imperial	10 – 17 agosto	3 stanze a 2 letti	540 PLN	2
	17 – 24 agosto			





## PRAGA

Albergo Militare DAP - Vítězné náměstí 684/4, 160 00 Praha 6 – Dejvice  
 Tel: +420 973 211 444, - Fax: +420 973 211 427 [vojenskyklub@seznam.cz](mailto:vojenskyklub@seznam.cz) - [www.daphotel.cz](http://www.daphotel.cz)

**Codice 89**

L'Albergo si trova a pochi minuti dal Castello di Praga, il simbolo dominante della città, da dove si può visitare il Piccolo Quartiere, il Ponte Carlo e la Città Vecchia. È situato in Piazza della Vittoria (Vítězné náměstí) a pochi metri dal Capoliena della metropolitana "A" - stazione Dejvická, nel centro dell'importante quartiere di Praga - Dejvice. Piazza della Città Vecchia si raggiunge in brevissimo tempo (tre fermate di metropolitana).

L'Albergo, confinante con il palazzo dello Stato Maggiore delle Forze Armate ceche, dispone di 51 camere, tutte con aria condizionata e servizi annessi. Le stanze sono arredate con mobili moderni e dispongono di TV satellitare, telefono e frigorifero. Nel prezzo è compresa anche la sauna e una piccola palestra per il fitness. È disponibile anche un servizio massaggi a pagamento. La colazione di tipo "a buffet" si consuma al ristorante, dove si può anche pranzare e cenare "a la carte". Il pagamento può essere effettuato anche con carte di credito. Dall'aeroporto si può raggiungere l'albergo anche con l'autobus (linea diretta) n. 119, scendere al capolinea (dopo circa 20 minuti) e fare 100 m. a piedi.



Località	Periodo	Sistemazione (bagno annesso)	Prezzo: Giorno/camera	1. pensione completa 2. mezza pensione 3. bed&breakfast
Military Hotel DAP Prague	13 – 21 luglio	2 stanze a 2 letti	€ 62,00	3
	21 – 28 luglio			
	28 luglio – 4 agosto			
	4 – 11 agosto			
	11 – 18 agosto			
	18 – 25 agosto			
25 agosto – 1 settembre				





## CASTAÑON DE MENA - MALAGA

**Codice 80**

Residencia Militar de Descanso "Ten. Gen. CASTAÑON DE MENA" Avda. Lope de Vega, 2  
29010 (Malaga). Tel.: 952 646 000 - Fax: 952 397 383 - Email: [castanonmena@et.mde.es](mailto:castanonmena@et.mde.es)

Struttura militare molto vicina alla città di Malaga, nel sud della penisola iberica, con la spiaggia più vicina situata a circa 7 km. La residenza è del tipo alberghiero, può ospitare complessivamente 600 persone e dispone di piscina, campi da tennis, giardino, parcheggio, ristorante, bar con terrazza, TV, biblioteca, discoteca e palestra. Il personale ammesso dovrà presentarsi al soggiorno non prima delle ore 12.30 del giorno di inizio turno. La stanza dovrà essere resa disponibile entro le 10.00 del giorno di fine turno (sarà servita la prima colazione). Il pagamento dovrà essere effettuato direttamente sul posto. E' prevista la tassa di soggiorno che ciascun ospite dovrà pagare presso l'albergo, secondo quanto previsto dalle autorità locali.



## TENERIFE - PASO ALTO

C.D.S.C.N. "PASO ALTO" - Avenida de Anaga, 4 38001 Santa Cruz de Tenerife (Tenerife)  
Tel. 00 34 922 596 400 ax. 00 34 922 597 519

**Codice 86**

Il soggiorno militare di "Paso Alto" si trova nell'isola di Tenerife, nell'arcipelago delle Canarie. L'isola presenta una variabilità climatica che dà luogo ad una grande diversità biologica che, insieme alla ricchezza paesaggistica e geologica, spiega la presenza nelle Canarie di quattro parchi nazionali.

Nel nord il clima è tropicale, nel sud desertico e nel centro montano. La vetta più alta del territorio spagnolo si trova in quest'isola ed è di origine vulcanica (monte Teide, 3.718 m.). Il vulcano Teide è patrimonio dell'umanità dal 2007. Il soggiorno dispone di ristorante, buffet, terrazza, bar, biblioteca, palestra, sauna, campo da tennis, piscina, lavanderia e sale giochi per adulti e per bambini.

Il soggiorno è raggiungibile:

- dall'aeroporto di "LOS RODEOS" (il più vicino), situato a nord dell'isola, prendendo l'autobus 102 per scendere al suo capolinea "terminal". Da questo, prendere l'autobus 910 e scendere alla fermata "Avenida de Ana" (terza fermata dopo Plaza de Espana);
- dall'aeroporto di "REINA SOFIA", prendere l'autobus 341 e scendere al suo capolinea "Stazione", dalla stessa prendere l'autobus 910 e scendere alla fermata "Avenida de Ana".





## HEROES DE FILIPINAS

**Codice 73**

(Apartments): CERVANTES, 23 SAN ANTONIO DE PORTMANY.- 07820 - IBIZA PHONE: +34 971-345898  
FAX: +34 971-340742

Situata nel cuore della rigogliosa vegetazione mediterranea dell'isola di Ibiza, Hèroes de Filipinas è una filosofia di vacanza, è una risposta alle esigenze di coloro che, scegliendo una località animata e "alla moda" (Ibiza è sicuramente un "must"), desiderano vivere la vacanza in modo esclusivo e riservato. Per coloro che vogliono avere a portata di mano "la movida e la eccentrica vita notturna ibicenca", le spiagge belle ed animate, e contemporaneamente la possibilità di rifugiarsi in un "Retiro" tranquillo, rilassante e di sicuro fascino; questi due mondi, pur così contrapposti, distano solo pochi chilometri (circa 10).



## POLLENSA

**Codice 81**

Aerodromo Militar de Pollensa Carretera de Formentor s/n 07470 Porto Pollensa Maiorca  
Tel.0034.971.865450

La località è situata sulla costa settentrionale dell'isola a circa 60 km da Palma di Maiorca (arcipelago delle Baleari). Il soggiorno posto nelle adiacenze dell'idroscalo militare. La struttura è provvista di un proprio stabilimento balneare, dispone di campi da tennis e offre la possibilità di praticare sport acquatici con proprie attrezzature. Il personale ammesso dovrà presentarsi al Soggiorno non prima delle ore 12.30 del giorno di inizio turno. La stanza dovrà essere resa disponibile entro le ore 10.00 del giorno di fine turno (sarà servita la prima colazione). Fino alle ore 19.00 la località è raggiungibile con l'autobus n. 1, con partenza dall'aeroporto fino a piazza di Spagna in Palma di Maiorca, per poi proseguire per Porto Pollensa con la corriera n. 22. Oltre le 19.00, la località è raggiungibile solo a mezzo taxi.





Località	Periodo	Sistemazione (bagno annesso)	Prezzo: giorno/ persona	1. pensione completa 2. mezza pensione 3. bed&breakfast
Castañon de Mena (Málaga)	16 – 23 giugno	4 stanze a 2 letti	€ 32,86 giorno/camera	/
	23 giugno – 1 luglio			
	1 – 8 luglio			
	8 – 16 luglio			
	16 – 24 agosto			
	24 agosto – 1 settembre			
	1 – 8 settembre			
	8 – 16 settembre			
Paso Alto (Tenerife)	16 – 23 giugno	1 stanza a 2 letti	€ 32,86 giorno/camera	/
	23 giugno – 1 luglio			
	1 – 8 luglio			
	8 – 16 luglio			
	16 – 24 agosto			
	24 agosto – 1 settembre			
	1 – 8 settembre			
	8 – 16 settembre			
Heroes de Filipinas (S. Antoni de Portmani – Ibiza)	16 – 24 luglio	1 mini alloggio a 3 letti	€ 23,00	/
	24 luglio – 1 agosto			
	16 – 24 agosto			
	24 agosto – 1 settembre			
Pollensa (solo Ufficiali e Sottufficiali)	1 – 15 agosto	2 stanze a 2 letti	€ 31,00 <b>prezzo da confermare</b>	(Trattasi di mini alloggi. Esiste comunque la possibilità di pranzare nella struttura)
	16 – 30 agosto			







## BUDAPEST

**Codice 76**

Hotel HADIK – Ajtósi Dürer 29/A-B Tel. + 36 1 383 5201

Budapest è una maestosa ed elegante città formata da Buda e Pest, divise dallo scorrere del fiume Danubio. E' un capitale nello stile dell'antica mitteleuropa, così come Vienna e Praga. Budapest fu un'antica colonia romana e gli stessi romani furono i primi a sfruttare le 123 sorgenti termali che si trovano nella regione, molte delle quali sono ora delle terme pubbliche e rappresentano ancora oggi una delle caratteristiche di questa capitale. La sua posizione lungo le rotte tra occidente ed oriente, oltre che avvantaggiarla negli scambi commerciali, è stata il motivo di numerose invasioni e guerre che si sono combattute in passato. Distrutta molte volte, fu conquistata dai Mongoli, dai Turchi e per ultimo dagli Asburgo che la dominarono fino alla fine della seconda guerra mondiale. Tutte le civiltà che la occuparono hanno lasciato tracce nella cultura e nella vita di questa città, ad esempio, la cucina molto speziata risente dell'influenza turca, le costruzioni barocche dell'impero austroungarico.

L'hotel, di proprietà del Ministero della Difesa, è situato nel parco cittadino non lontano da rinomate attrazioni turistiche e vanta 21 appartamenti, 12 camere matrimoniali e 3 singole, tutte con servizi annessi, telefono e TV. Tra i servizi offerti, oltre al bar, figurano la sauna, il solarium, una sala massaggi, il parcheggio custodito ed un ristorante con menu fissi.



Località	Periodo	Sistemazione (bagno annesso)	Prezzo: Giorno/camera	1. pensione completa 2. mezza pensione 3. bed&breakfast
Budapest (Hotel HADIK)	1 luglio - 31 agosto	Secondo le richieste/ disponibilità	HUF 14,000 (doppia) HUF 15,800 (singola)	3









## 1. GENERALITÀ

Presso le Basi Logistiche della Forza Armata vengono organizzati e gestiti dallo Stato Maggiore dell'Esercito – Ufficio Affari Generali, periodi di soggiorno estivi ed invernali per il personale avente titolo divisi in **turni festivi/alta stagione** e **turni feriali/bassa stagione**. La graduatoria di ammissione sarà redatta dal Comando C4 Esercito sulla base di una serie di parametri che saranno descritti in seguito, elaborando le domande di ammissione immesse nel programma di gestione dei soggiorni a cura degli Enti di appartenenza per il personale in servizio e degli Enti dell'Esercito di riferimento per quello in quiescenza.

## 2. PERSONALE AVENTE TITOLO A PRODURRE DOMANDA DI AMMISSIONE

### a. Personale Militare

- (1) Ufficiali, Sottufficiali, Graduati e VFP4 della F.A. non in servizio permanente che hanno contratto matrimonio **o che sono in regime di convivenza**, con relativo nucleo familiare limitatamente al coniuge ed ai figli purché conviventi. Per i VFP4 della F.A. non sposati o non in regime di convivenza la partecipazione è limitata agli interessati e non al nucleo familiare di provenienza.

Il personale in servizio permanente può chiedere anche l'ammissione di altri familiari conviventi diversi dal coniuge e dai figli inoltrando domanda a parte. L'ammissione è subordinata alla partecipazione del dipendente o del suo nucleo familiare;

- (2) Ufficiali e Sottufficiali e Graduati in quiescenza (ausiliaria, riserva o congedo assoluto), o del Ruolo d'Onore e relativo nucleo familiare limitatamente al coniuge ed ai figli purché conviventi<sup>1</sup>;
- (3) Appartenenti al gruppo delle Medaglie d'Oro;
- (4) Vedove/i del personale militare che non hanno contratto altro matrimonio e relativi figli purché conviventi. L'ammissione è subordinata alla partecipazione del vedovo/a;
- (5) Personale dell'Arma dei Carabinieri che presta servizio presso Enti dell'Esercito.

### b. Personale civile

- (1) Personale Civile in servizio presso qualsiasi Ente dell'A.D. e relativo nucleo familiare, limitatamente al coniuge ed ai figli purché conviventi<sup>1</sup>;
- (2) Personale Civile dell'A.D. in quiescenza e relativo nucleo familiare, limitatamente al coniuge ed ai figli purché conviventi<sup>1</sup>;
- (3) Vedove/i del personale civile dell'A.D. che non hanno contratto altro matrimonio e relativi figli purché conviventi e minorenni.

### c. Personale appartenente ad altre F.A., Carabinieri, Corpi Militari e Ausiliari, Corpi Armati e non dello Stato.

Ufficiali, Sottufficiali e Graduati in servizio o in quiescenza con il relativo nucleo familiare, appartenente ad altre Forze Armate, ai Carabinieri (esclusi quelli di cui al punto 2.a.(5)), Corpi Militari e Ausiliari, Corpi Armati e non dello Stato solo in via residuale dopo aver soddisfatto tutte le richieste del personale ai precedenti **sottopara a. e b.** con le modalità di cui alle disposizioni per le ammissioni.

A fattor comune, è consentita la frequentazione ai figli minorenni del personale militare e civile, solo se accompagnati dai rispettivi genitori o da fratelli o da congiunti maggiorenni aventi titolo e, negli ultimi due casi - sempre che il genitore trasmetta, unitamente alla domanda, esplicita delega ove nomini quale garante del/i minore/i, il fratello o il congiunto maggiorenne ammesso al turno. In base al turno ed alla capacità ricettiva delle basi, sempre dopo aver soddisfatto le richieste degli aventi titolo, saranno valutate le istanze riferite ad altri familiari (fratelli, figli o nipoti) non conviventi con l'avente titolo. Sono peraltro escluse le persone per le quali sussistano necessità di particolare assistenza (non autosufficienti).

**NOTA:** <sup>1</sup> sono considerati conviventi con il titolare del beneficio anche i figli di genitori legalmente separati o divorziati, affidati all'altro coniuge (solo qualora sia dimostrabile l'obbligo del "mantenimento" da parte del genitore titolare del beneficio). In tali casi, l'utilizzazione del soggiorno è riservata al titolare ed ai figli, con esclusione dell'altro coniuge.



### 3. DOMANDE DI PARTECIPAZIONE AI TURNI FESTIVI E FERIALI

#### a. Personale militare

- (1) Può produrre domanda di ammissione utilizzando il modello in All. "A". In particolare, l'istanza dovrà essere corredata con la prescritta documentazione ed essere presentata all'Ente:
  - di appartenenza, per il personale militare in servizio;
  - dell'Esercito più vicino, per il personale dell'Esercito effettivo ad Enti internazionali e/o interforze che non dispongono della rete Einet;
  - dell'Esercito più vicino, per il personale militare in quiescenza e vedovi/e.
- (2) Il termine ultimo di presentazione della domanda deve essere fissato dall'Ente ricevente almeno un giorno prima della data indicata al successivo punto 4. in modo da riservarsi un margine per fronteggiare eventuali imprevisti. All'Ente medesimo risale la competenza della corretta istruzione e inoltramento della domanda.
- (3) Per le domande compilate dal personale in servizio, il Comandante dell'Ente o suo delegato dovrà dichiarare nell'apposito spazio della domanda di ammissione che l'interessato sarà libero dal servizio nei periodi richiesti. A tal riguardo, si evidenzia che tale dichiarazione costituisce un "impegno" da parte dei Comandanti a non impiegare il personale (se non in casi di estrema necessità).
- (4) **Ciascun Ente ricevente dovrà inserire e validare i dati sul flusso intestato al Comando C4 Esercito entro il 6 aprile 2018. Il programma per l'invio telematico delle domande è raggiungibile dal sito [www.comc4ei.esercito.difesa.it](http://www.comc4ei.esercito.difesa.it) in un'area appositamente dedicata.**  
La domanda prodotta su carta dovrà essere tenuta agli atti dell'Ente ricevente che dovrà acquisire la firma del richiedente sulla ricevuta. **Le domande non compilate fedelmente e compiutamente sul previsto modello o mancanti della documentazione necessaria non saranno prese in esame.**
- (5) La documentazione a corredo della domanda di ammissione inerente alle certificazioni sanitarie e le richieste di ammissione di familiari conviventi diversi dal coniuge e figli (modello in All. "B") devono essere inviate dall'Ente ricevente, contestualmente all'inserimento dell'istanza preferibilmente tramite email all'indirizzo [statesercito@esercito.difesa.it](mailto:statesercito@esercito.difesa.it) e per conoscenza all'indirizzo a [basilog@smerag.esercito.difesa.it](mailto:basilog@smerag.esercito.difesa.it). o su supporto cartaceo allo Stato Maggiore dell'Esercito - Ufficio Affari Generali, via XX Settembre, 123/a - 00187 Roma. Non sarà accettata documentazione dopo il 13 aprile 2018 (farà fede la data di assunzione a protocollo).
- (6) Il Comando C4 Esercito, di concerto con lo Stato Maggiore dell'Esercito, provvederà a pubblicare, su flusso informatico, gli esiti delle domande di ammissione che verranno visualizzate da tutti gli Enti che hanno inoltrato le istanze, ciascuno per la propria parte di competenza. In merito, ciascun Ente dovrà provvedere a comunicare in maniera certificata l'esito della domanda all'interessato.

#### b. Personale civile dell'Amministrazione Difesa

- (1) Può produrre domanda di ammissione, redatta sui moduli approntati dalla Direzione Generale del Personale Civile – IV Reparto – 11<sup>a</sup> Divisione.
- (2) La predetta Direzione Generale impartirà le necessarie disposizioni per le modalità di dettaglio. In particolare, la Direzione Generale comunicherà allo Stato Maggiore dell'Esercito - Ufficio Affari Generali **prima dell'inizio della stagione**, per ciascun soggiorno:
  - il personale ammesso al turno, completo anche dei dati anagrafici riferiti anche ai familiari;
  - le eventuali disponibilità residue di camere-mini alloggi-bungalow non utilizzati (tuttavia gli eventuali recuperi saranno gestiti dalla Direzione Generale).

#### c. Personale appartenente ad altre F.A., Carabinieri, Corpi Militari e Ausiliari, Corpi Armati e non dello Stato.

Le domande, compilate utilizzando il modulo in All. "C", devono essere inviate allo Stato Maggiore dell'Esercito che le esaminerà in via residuale solo dopo aver soddisfatto tutte le richieste del personale della F.A.

### 4. AMMISSIONI (ESCLUSO CAMPEGGI)

- a. Nell'arco della stessa stagione, estiva o invernale, di norma è consentito usufruire di un solo turno. Il richiedente potrà presentare domanda di ammissione, sia per i turni feriali sia per i turni festivi e per qualunque soggiorno disponibile e potrà essere ammesso ad un solo turno festivo o feriale nella stagione. Tuttavia, fatte salve le esigenze del personale ammesso o da ammettere, sia in prima assegnazione sia a titolo di recupero, a fronte di ul-



teriori disponibilità alloggiative, è possibile ammettere utenti che, in ordine di priorità, abbiano presentato domanda anche dopo il termine previsto (farà fede l'ordine cronologico di arrivo delle stesse) o che abbiano già usufruito del beneficio nel corso della stagione. Allo stesso modo, su specifica richiesta di un utente già ospite in qualche base, lo SME potrà concedere il "prolungamento del turno" in presenza di stanze disponibili e con i condizionamenti sopra specificati.

b. Di seguito, si rende nota la disponibilità alloggiativa dei Soggiorni ripartita tra le varie categorie di personale in servizio, in quiescenza e non militare dell'A.D.:

- (1) 75% al personale militare in servizio e al Gruppo delle Medaglie d'Oro;
- (2) 20% al personale non militare dell'A.D.;
- (3) 5% al personale in quiescenza e alle vedove/i del personale A.D. (tale percentuale è elevata al 30% per il primo turno di Sanremo e Cecina e per l'ultimo turno di Colle Isarco, Sanremo, Milano Marittima e Cecina).

In particolare, la ripartizione per il personale militare in servizio è la seguente:

<b>100%</b>	<b>Ufficiali 37%</b>	1^ fascia	<b>Generale Colonnello</b>	<b>9,19%</b>	<b>100 %</b>
		2^ fascia	<b>Tenente Colonnello Maggiore</b>	<b>42,16%</b>	
		3^ fascia	<b>Capitano Tenente Sottotenente</b>	<b>48,65%</b>	
	<b>Sottufficiali, Graduati e VFP4 63%</b>	4^ fascia	<b>Primo Luogotenente Luogotenente Primo Maresciallo Maresciallo Capo Maresciallo Ordinario</b>	<b>57,14%</b>	<b>100%</b>
		5^ fascia	<b>Maresciallo Sergente Maggiore Capo Qual. Spec. Sergente Maggiore Capo Sergente Maggiore Sergente</b>	<b>21,33%</b>	
		6^ fascia	<b>Caporal Maggiore Capo Scelto Qual. Spec. Caporal Maggiore Capo Scelto Caporal Maggiore Capo Caporal Maggiore Scelto Primo Caporal Maggiore</b>	<b>18,05%</b>	
		7^ fascia	<b>VFP4</b>	<b>1,89%</b>	
		8^ fascia	<b>Personale CC in servizio presso Enti E.I.</b>	<b>1,59%</b>	

c. L'ammissione ai soggiorni, nell'ambito di ciascuna delle suddette categorie, è conseguente all'ordine di precedenza risultante dalla graduatoria, tenuto conto sia delle percentuali di fascia per base e turno sia delle priorità indicate in ciascuna richiesta. Qualora le richieste di una categoria non coprano tutti i posti ad essa attribuiti, i posti rimasti disponibili vanno a beneficio delle altre categorie.

## 5. RECUPERI



Coloro che risultano esclusi dalla 1^ istanza, saranno contattati secondo l'ordine di graduatoria generale dal Centro Prenotazione Soggiorni dello SME nei 20 giorni successivi alla pubblicazione della stessa. In considerazione della "priorità" acquisita rispetto al personale che non ha avanzato domanda, verrà loro proposto un ventaglio di soluzioni alternative in termini di turni o basi che risultino ancora disponibili. Al ventesimo giorno (oppure dopo aver termina-

to ogni disponibilità abitativa residua), **la graduatoria di merito elaborata per la 1<sup>a</sup> istanza sarà azzerata**, cesserà ogni validità ai fini dei “recuperi” e sarà abilitata la procedura dei recuperi a cura del Comando C4 dell’Esercito.

Quindi, il personale che non ha presentato domanda iniziale o che non ha provveduto a farlo nei termini previsti, può presentare domanda di recupero per un turno feriale o festivo per i soggiorni, presso qualsiasi Ente/Comando di F.A. utilizzando il modulo in All. “C” unitamente alla dichiarazione sostitutiva di certificazione (compilata con i dati riferiti al solo nucleo familiare). Tale richiesta può essere effettuata, in alternativa, via telefonica o tramite mail al Centro Prenotazione Soggiorni. **Tutte le istanze ricevute saranno registrate a sistema ma non verrà generata alcuna “lista di attesa”**. La prenotazione, in caso di disponibilità, sarà gestita come nel circuito alberghiero mediante il sistema del “*first come first houses*”, concedendo cioè il turno od il periodo se disponibile in quel momento. Nel caso di indisponibilità della risorsa alloggiativa nella sede auspicata, l’utente dovrà quindi riproporre la richiesta in un momento successivo. Al riguardo, al fine di ottimizzare l’utilizzo delle risorse alloggiative ancora non assegnate, resta valido il principio già contenuto al punto 4. della “Guida ai Soggiorni militari” (AMMISSIONI) laddove può essere concesso, in caso di disponibilità, un “ulteriore turno” o un “prolungamento del turno” a coloro che abbiano già usufruito del beneficio nel corso della stagione ovvero siano già ospiti in base.

A tal proposito, si evidenzia che le preferenze non rappresentano una priorità e che per tutte le domande di recupero non si applicano eventuali punteggi migliorativi conseguenti a particolari patologie o alla partecipazione a missioni internazionali.

## 6. **CAMPEGGI**

Il personale in possesso dei requisiti indicati dalla presente circolare, può produrre domanda di ammissione ai campeggi compilando in maniera scrupolosa e dettagliata l’apposito modulo in All. “D” e spedendolo tramite email all’indirizzo [statesercito@esercito.difesa.it](mailto:statesercito@esercito.difesa.it) e per conoscenza all’indirizzo [campeggi@esercito.difesa.it](mailto:campeggi@esercito.difesa.it) ovvero a mezzo raccomandata allo Stato Maggiore dell’Esercito. In merito, ogni utente avente titolo potrà far richiesta per una sola piazzola (anche nel caso in cui nello stesso nucleo familiare siano presenti più aventi titolo).

La graduatoria, in base alla disponibilità di posti, è redatta con le modalità già indicate nella presente direttiva. A parità di punteggio, la precedenza viene stabilita in base alle ammissioni avvenute negli anni precedenti (a vantaggio di chi ha minori frequentazioni pregresse) e all’ordine cronologico dell’assunzione a protocollo delle domande.

A tal riguardo, si evidenzia che l’assegnazione delle piazzole, sentito il parere e la preferenza dell’utente (non vincolante), è precipuo compito del Comandante della base che destina l’utente dopo aver valutato la realtà presente nel campeggio (afflusso/deflusso, misure e manovrabilità del mezzo posseduto dall’utente).

Le richieste di ammissione di eventuali “ospiti dei campeggiatori” pernottanti dovranno pervenire allo Stato Maggiore dell’Esercito mediante la compilazione dell’All. “G” all’indirizzo mail [campeggi@esercito.difesa.it](mailto:campeggi@esercito.difesa.it) (e, per conoscenza, a quello del Direttore interessato) **almeno 72 ore prima** dell’esigenza. Ciò permetterà il controllo e l’eventuale approvazione dell’istanza agevolandone il successivo ingresso presso la struttura. Per tale ragione, al fine di non comprometterne l’esito, la richiesta presso la base dovrà costituire un’eccezione e non la regola. In tale contesto, si evidenzia che i periodi di arrivo e di partenza indicati nella richiesta saranno considerati vincolanti e, pertanto, in caso di “non presentazioni” il Titolare dell’istanza dovrà corrispondere le penalità previste.

**Infine, si precisa che saranno considerati “ospiti dei campeggiatori” pernottanti tutti coloro che non fanno parte del nucleo familiare inserito all’interno della “dichiarazione sostitutiva di certificazione”.**

A fattor comune, al fine di evitare situazioni potenzialmente pericolose, il titolare o almeno uno dei suoi familiari, dovrà obbligatoriamente essere sempre presente presso la base e, allo stesso modo, dovranno essere evitate occupazioni di ulteriori piazzole, oltre a quella assegnata, con il montaggio di “pseudo strutture”, tendine o gazebo asservite alla roulotte.

La data di **scadenza delle domande è fissata per il 6 aprile 2018** mentre la formulazione della graduatoria e la comunicazione agli utenti avverrà **entro il 30 aprile 2018** (a tal proposito si invitano tutti i richiedenti ad indicare la propria e-mail). Ciò faciliterà l’eventuale prenotazione dei traghetti per le isole e una presa di contatto con le basi interessate per la scelta delle piazzole e la presentazione dei documenti di accesso.

Dal 2012, presso la base di Cà Vio, è stata prevista una piccola area attrezzata (8 piazzole) all’interno della quale sarà possibile avere al seguito animali domestici (cani/gatti). Gli utenti interessati dovranno prendere preventivamente contatti con il Comando della base per conoscere nel dettaglio il regolamento per l’utilizzo di tale area. In ogni caso, per motivi igienici e di sicurezza, gli animali non possono accedere nell’area campeggio dedicata agli altri ospiti.



**Il pagamento delle quote, a prescindere dalla durata del soggiorno, dovrà essere corrisposto in coincidenza con ogni fine turno stabilito dalla presente "Guida".**

## **7. ACCESSO AI SOGGIORNI DEL PERSONALE NON AMMESSO AI TURNI – UTENTI ESTERNI**

- a. Il personale militare e civile avente titolo, non ammesso ai turni, che intendesse usufruire di uno o più servizi tra quelli forniti dal soggiorno (con esclusione del pernottamento), per più di un giorno deve inoltrare domanda su apposito modello (All. "E") con almeno 15 giorni di anticipo allo Stato Maggiore dell'Esercito che provvederà alla eventuale autorizzazione nei limiti imposti dalla capienza. La Direzione del Soggiorno potrà autorizzare sia le ammissioni giornaliere degli utenti sia dei loro ospiti (escluso il pernottamento) in relazione alla capacità ricettiva del soggiorno stesso.
- b. L'eventuale **autorizzazione** all'ammissione degli utenti esterni **è limitata al solo ingresso al soggiorno** e non deve in alcun modo interferire con il normale svolgimento delle attività del soggiorno stesso (ristorazione, balneazione, animazione, ecc..). Pertanto gli utenti esterni hanno diritto (laddove esistente) allo spogliatoio a rotazione e, in subordine, a cabine, ombrelloni, lettini e tavolo al ristorante eventualmente non assegnati al personale fruitore dei regolari turni. Nella concessione di tali attrezzature/servizi la direzione del soggiorno, dopo aver soddisfatto tutti gli ospiti interni, darà priorità al **personale dell'Esercito** (limitatamente al nucleo familiare convivente) e, in via residuale, al personale esterno di altre Forze Armate/Corpi e al personale esterno non convivente. **Per quest'ultime categorie, la concessione dei servizi/attrezzature, quando disponibili, potrebbe anche essere giornaliera indipendentemente dall'abbonamento fatto per gli ingressi.** In ogni caso, tale concessione, non potrà superare il termine del canonico turno (13 giorni) ma, in caso di disponibilità, potrà essere rinnovata. **Si evidenzia che tutti gli abbonamenti non sono frazionabili.**

## **8. PRESENTAZIONE AI SOGGIORNI**

- a. Al fine di ottimizzare al meglio i servizi alberghieri, si è deciso di fissare inequivocabilmente le giornate di inizio turno e fine turno senza lasciare più quel margine di manovra esistente solo in ambito F.A. e che non aveva uguali nel mondo della ricettività turistica. Tale modalità permetterà di ridurre al minimo eventuali contenziosi o responsabilità penali. In relazione a ciò, **il personale ammesso, dovrà obbligatoriamente presentarsi tra le ore 10.00 e le ore 18.00 del giorno di inizio turno, onde non incorrere nelle penalità previste.** Il personale dovrà lasciare il Soggiorno obbligatoriamente entro le ore 10.00 del giorno di termine turno. A tal proposito, si ribadisce che i giorni di inizio e fine turno sono deducibili chiaramente dalle tabelle inserite nelle pagine dedicate ad ogni località.
- b. Gli ammessi che **non giungeranno entro le ore 18.00 del giorno di inizio turno saranno considerati rinunciari a tutti gli effetti** e subiranno una penalizzazione nelle future domande. In questo caso, la Direzione del Soggiorno sarà autorizzata ad impiegare le relative unità alloggiative rese così disponibili per soddisfare ulteriori richieste su indicazione dello **Stato Maggiore dell'Esercito**. La suddetta clausola non si applica nei confronti di coloro che preannunceranno esclusivamente per iscritto l'eventuale ulteriore ritardo **anche a mezzo e-mail direttamente al Soggiorno ed allo Stato Maggiore dell'Esercito**; tuttavia, saranno tenuti a corrispondere, per ogni giornata di assenza e per ogni componente il nucleo familiare, la quota forfetaria prevista nel successivo sottoparagrafo. Tale quota dovrà essere corrisposta anche da coloro che dovessero, per ingiustificato motivo, lasciare il soggiorno in anticipo (fatta eccezione per i ricoveri ospedalieri).
- c. Qualora un ospite ammesso per l'intero turno arrivi in ritardo o parta in anticipo e tale ritardo/anticipo non dipende da un caso di improvviso ricovero suo o di un familiare presente sull'istanza di partecipazione (tale ricovero deve essere certificato), sarà sottoposto alle seguenti penalità giornaliere per ciascun componente il nucleo familiare: **stanza € 10,00; mini alloggio € 7,00; bungalow € 5,00; piazzola € 5,00**. Per le assenze durante il periodo di soggiorno dovrà essere corrisposta la tariffa intera. Nessuna penalità sarà addebitata nel caso in cui l'utente sia autorizzato a fruire di un "turno breve".

- d. Il Comando del soggiorno dovrà comunicare per iscritto allo Stato Maggiore dell'Esercito gli utenti a cui applicare la eventuale penalizzazione in termini di punteggio per l'anno successivo.
- e. All'atto dell'arrivo, ciascun capo famiglia dovrà esibire alla Direzione un documento di riconoscimento che comprovì l'appartenenza ad una delle categorie di personale avente diritto ed è tenuto a compilare una scheda di partecipazione e una dichiarazione liberatoria con la quale esonera l'Amministrazione Militare da qualsiasi responsabilità relativa ad eventuali danni derivanti da eventi non dipendenti dalla volontà dell'A.D. stessa.
- f. All'atto del check-in, gli ospiti dovranno confermare o meno la scelta fatta all'atto della presentazione dell'istanza tra 1/2 pensione e pensione completa. Tuttavia, **per il giorno di presentazione, a prescindere dall'orario di arrivo e dal trattamento richiesto (1/2 pensione e pensione completa) avranno diritto alla cena ed il corrispondente importo non potrà essere "scorporato" dai costi a prescindere dalla consumazione o meno del pasto. Al fine di ottimizzare il servizio, si invitano gli utenti che intendessero consumare il pranzo anche il 1° giorno di soggiorno, ad avvisare la direzione della base il giorno antecedente all'arrivo.**  
**In entrambi i casi, le prestazioni avranno termine il giorno di partenza con la fruizione della colazione.**

## 9. PERSONALE IMPIEGATO IN MISSIONI ALL'ESTERO

Al personale che nei 12 mesi precedenti alla domanda abbia prestato servizio in teatro operativo per almeno 4 mesi viene applicato un coefficiente migliorativo. Tale misura dà di fatto la preminenza dell'utilizzo di tutte le basi a coloro che sono stati impiegati in missione. Nel merito, il personale che si trova nelle condizioni di usufruire del beneficio dovrà barrare l'apposita casella nel citato modello "A" inviando la copia conforme dell'attestato di partecipazione **contestualmente all'inserimento dell'istanza** tramite email all'indirizzo [statesercito@esercito.difesa.it](mailto:statesercito@esercito.difesa.it) e per conoscenza all'indirizzo a [basilog@smerag.esercito.difesa.it](mailto:basilog@smerag.esercito.difesa.it). Non sarà accettata documentazione dopo **il 13 aprile 2018 (farà fede la data di assunzione a protocollo)**.



Al riguardo, si puntualizza che:

- coloro che hanno già usufruito nella stagione precedente di tale coefficiente migliorativo, non dovranno barrare la casella e, comunque, saranno automaticamente esclusi dall'agevolazione (1 missione avvantaggia per 1 stagione, estiva o invernale);
- qualora per la data sopra indicata la documentazione a corredo non sarà stata inviata **non sarà applicato il coefficiente migliorativo.**

## 10. BREVI PERIODI DI SOGGIORNO

Nel corso dell'anno è possibile frequentare alcuni Soggiorni in periodi diversi dai turni programmati nella direttiva stagionale, nei cosiddetti "turni sperimentali", "Mercatini di Natale" o "aperture fuori turno" con le medesime modalità dettate per le istanze di recupero (precedente paragrafo 5.). Tali periodi di disponibilità sono indicati nella pagina riferita a ciascun Soggiorno ovvero, in caso di aperture "non programmate", resi noti con comunicazioni "ad hoc". Le istanze inerenti ai brevi periodi saranno accolte dopo aver soddisfatto tutte le domande richiedenti l'intero turno.

107

## 11. CLIMS

Le istanze per coloro che intendano recarsi all'estero seguono la stessa procedura indicata per le basi italiane. Allorquando lo SME comunicherà l'eventuale ammissione per la località prescelta, gli utenti dovranno far pervenire il modulo CLIMS (Allegato "F"), **obbligatoriamente entro il 4 maggio 2018**. La compilazione e l'invio di tale documento allo Stato Maggiore dell'Esercito rappresenterà l'atto ufficiale attraverso il quale sarà comunicata la prenotazione e la conferma del turno alla nazione ospitante.

**Dal 13 maggio 2018**, il personale che non ha presentato domanda iniziale o che non ha provveduto a farlo nei termini previsti, può presentare domanda di recupero per un turno presso i soggiorni esteri, utilizzando il modulo in All. "C" unitamente al modulo CLIMS debitamente compilato in ogni sua parte. I due documenti dovranno essere firmati ed inviati direttamente allo SME via e-mail ([clims@esercito.difesa.it](mailto:clims@esercito.difesa.it)). **Tale procedura dovrà essere necessariamente seguita per quelle basi le cui nazioni ospitanti non hanno prestabilito un numero di stanze a disposizione per gli utenti. Riguardo alle prescrizioni, alle eventuali penali ed alle modalità di presentazione presso le basi, il persona-**



le è tenuto a visitare il sito dedicato alle basi logistiche (raggiungibile dalla home-page del sito [www.sme.esercito.difesa.it](http://www.sme.esercito.difesa.it)). La non conoscenza di tali norme non esimerà gli utenti dal ristorare eventuali richieste avanzate dalle strutture straniere. In merito, si evidenzia che lo SME non è assolutamente responsabile del rapporto di natura privata che si instaurerà tra il personale utente e la nazione straniera ospitante e, quindi, farà evidentemente solo da tramite per tutte quelle comunicazioni che dovessero rendersi necessarie tra le parti.

## 12. RINUNCE

Gli ammessi che volessero rinunciare al turno:

- a. **qualora appartenenti alla categoria “in servizio”** devono far pervenire dall’Ente o dal Comando di appartenenza una comunicazione in tal senso allo Stato Maggiore dell’Esercito – Ufficio Affari Generali (a PERSOCIV – IV Reparto – 11<sup>a</sup> Divisione per il Personale Civile) ed al Soggiorno assegnato.  
Inoltre, l’Ente di appartenenza del militare rinunciatario deve:
  - (1) indicare chiaramente gli eventuali “motivi di servizio” che determinano la rinuncia;
  - (2) inviare la documentazione giustificativa dei gravi motivi di famiglia entro il 5° giorno successivo all’invio del messaggio.
- b. **se appartenenti alla categoria “in quiescenza”** devono:
  - (1) spedire un telegramma contenente la rinuncia allo Stato Maggiore dell’Esercito – Ufficio Affari Generali (o PERSOCIV – IV Reparto – 11<sup>a</sup> Divisione per il Personale Civile). Il Soggiorno sarà immediatamente avvisato dall’Ente che riceverà il telegramma;
  - (2) inviare allo Stato Maggiore dell’Esercito - Ufficio Affari Generali, via XX Settembre, 123/a - 00187 Roma la documentazione giustificativa, entro il 5° giorno successivo alla spedizione del telegramma.


## 13. VARIE



- a. Lo Stato Maggiore dell’Esercito, a proprio insindacabile giudizio, potrà chiudere parzialmente o integralmente le basi per causa di forza maggiore (necessità improvvisa di riappalto o per motivi di sicurezza ecc.) In tal caso, il personale già ammesso sarà immediatamente avvisato (vista l’urgenza anche con pochissimo preavviso) e non potrà pretendere alcun risarcimento per “lucro cessante” o “danno emergente”.
- b. La sola ammissione ad un turno festivo/alta stagione comporterà l’applicazione del coefficiente peggiorativo con esclusione per gli ammessi ai Soggiorni di Camigliatello Silano ed Edolo.
- c. Non è consentito portare al seguito o introdurre animali (anche di piccola taglia) all’interno dei soggiorni, sia pure temporaneamente (escluso quanto previsto al precedente punto 6. “campeggi”).
- d. I Comandi ed Enti della Forza Armata, le Associazioni Combattentistiche e d’Arma e le Associazioni aventi rapporti con il Ministero della Difesa che intendano organizzare turni di utilizzazione, “settimane bianche” o raduni nei turni feriali in favore del personale dipendente dovranno segnalare l’esigenza direttamente e con congruo anticipo allo Stato Maggiore dell’Esercito che provvederà a valutare la richiesta salvaguardando le prioritarie esigenze istituzionali della F.A. Si evidenzia a tal proposito che al personale iscritto all’UNUCI non proveniente da servizio attivo (Ufficiali di complemento in congedo), le norme in vigore non permettono di essere considerati prioritari destinatari delle attività di particolare protezione sociale al pari delle altre categorie di personale, pertanto, in considerazione dell’elevato numero di domande del personale avente titolo rispetto alla capacità ricettiva di tali strutture, l’ammissione può essere concessa solo se facenti parte di gruppi organizzati dalle varie Sezioni.
- e. La disponibilità alloggiativa ripartita per tipologia di stanze, mini alloggi, bungalow e i costi pro-capite sono indicati nella pagina riferita a ciascun Soggiorno. Il numero delle unità abitative è indicato nel numero massimo. La reale disponibilità, in alcuni turni, potrebbe subire delle variazioni per motivi Istituzionali o qualora la base sia interessata da scambi “Clims”. Naturalmente, il calcolo delle graduatorie viene effettuato al netto di tali stanze non fruibili.
- f. Per le basi in cui è **prevista la possibilità di scegliere tra mezza pensione e pensione completa, gli utenti dovranno indicarne la preferenza già nel momento della compilazione della domanda. Tale scelta non è vincolante e può essere variata al momento del check-in.** Al riguardo, si evidenzia che per “mezza pensione” si intende, oltre al pernottamento, colazione e cena. Gli utenti ammessi ai mini alloggi o ai bungalow (ove non è specificata l’obbliga-

torietà di cui sopra) che, per motivi particolari ed eccezionali richiedessero di fruire della ristorazione del soggiorno, dovranno essere preventivamente autorizzati dalla Direzione del soggiorno medesimo. In tal caso dovrà essere corrisposta, in aggiunta alla quota prevista per il mini alloggio/bungalow, la tariffa prevista per la sola ristorazione. Detti utenti, in qualità di ospiti "interni", avranno precedenza nell'ammissione alla ristorazione nei confronti del personale "esterno"

- g. I Comandanti dei Soggiorni militari sono direttamente responsabili dell'andamento disciplinare del personale ammesso e possono procedere all'allontanamento dei responsabili di fatti di particolare gravità inerenti alle norme che regolano la vita collettiva, dandone contestuale comunicazione allo Stato Maggiore dell'Esercito. Successivamente, lo Stato Maggiore dell'Esercito nominerà una commissione per valutare se il comportamento tenuto da tali ospiti sia o meno censurabile oppure, per i casi più gravi, sia ritenuto particolarmente rilevante da non permettere ulteriori ammissioni del responsabile stesso presso i Soggiorni Militari di F.A. per un determinato periodo di tempo.
- h. Al fine di migliorare il servizio offerto, ogni utente è chiamato ad esprimere il proprio indice di gradimento, al termine del periodo di fruizione del soggiorno, compilando un apposito questionario in formato elettronico avvalendosi della postazione informatica messa a disposizione in ciascun soggiorno ovvero utilizzando quella dell'Ente dell'Esercito presso cui ha inoltrato la domanda di ammissione. Altresì potrà essere utilizzato l'indirizzo di posta elettronica [agmiglioriamoisoggiorni@esercito.difesa.it](mailto:agmiglioriamoisoggiorni@esercito.difesa.it).
- i. Nella ricorrenza della vigilia di Natale e di Capodanno, del sabato di Pasqua e di Ferragosto, ogni Soggiorno organizza un cenone o un pranzo speciale con un onere aggiuntivo per gli utenti, variabile a seconda della festività. In tali occasioni, ancorché non sia previsto l'obbligo di partecipazione per tutti, agli eventuali non aderenti non potrà essere assicurato il pasto alternativo poiché sussistono difficoltà sia per l'assenza di una seconda linea di cottura sia per l'organizzazione della sala da pranzo. In tale circostanza, per coloro che non prenderanno parte all'evento, sarà rimborsata la quota prevista per il pasto non fruito.**
- l. I Soggiorni non dispongono di attrezzature adeguate alle esigenze relative ai bambini di età inferiore ai 3 anni. Inoltre, particolari esigenze di carattere alimentare, legate a determinate intolleranze, dovranno essere rappresentate al momento del check-in.
- m. Nei Soggiorni marini è vietato utilizzare in spiaggia ombrelloni, sedie, sdraio e lettini privati.

-  n. I turni brevi inferiori a 4 giorni accordati in fase di recupero non generano coefficiente peggiorativo per la formazione della graduatoria di merito, come indicato al punto 3 "formazione della graduatoria" (inserito a pag. 110).

#### **14. ESCLUSIONE DAI TURNI**

Le domande presentate dai **non aventi titolo saranno escluse in maniera automatica**.

Qualora in sede di controllo della documentazione prodotta venissero rilevate indicazioni non conformi alla realtà, verranno effettuati accertamenti tramite i Comandi di appartenenza e, in caso di dichiarazioni mendaci, i dichiaranti, oltre alle eventuali sanzioni previste per legge, saranno esclusi dal beneficio di ammissione ai Soggiorni di Forza Armata per 4 anni.

#### **15. PAGAMENTI**

I pagamenti, di norma, sono effettuati con carta di credito/debito bancomat. Per ragioni legate al controllo ed alla rendicontazione sarebbe auspicabile non utilizzare contanti e assegni per il pagamento del soggiorno. Il saldo, composto dalle somme dovute alla Ditta per i servizi resi e dal parziale rimborso delle quote consumi, dovrà essere corrisposto con due pagamenti differenti: uno alla Ditta e uno a Difesa Servizi S.p.A.. Le cifre da corrispondere saranno riportate analiticamente in due distinte Nota Conto. In merito, si evidenzia che l'A.D. non è assolutamente responsabile dei pagamenti dovuti dal personale alla Ditta concessionaria dei servizi alberghieri. Pertanto, qualora quest'ultima dovesse pretendere il ristoro di mancati introiti (per esempio da parte di personale ammesso ad usufruire di un turno presso i soggiorni e che, senza giustificato motivo, non si sia presentato), dovrà rivolgersi direttamente all'utente.



# FORMAZIONE DELLE GRADUATORIE

- Le graduatorie vengono compilate separatamente a cura del:
  - **Comando C4 Esercito** per il personale militare dell'Esercito:
    - . in servizio;
    - . in quiescenza e vedove/i del personale militare;
  - Centro Elaborazione Dati di PERSOCIV – IV Reparto - 11<sup>a</sup> Divisione per il Personale Civile in servizio, in quiescenza e vedove/i del personale civile, secondo modalità che verranno definite, con circolare a parte, a cura della Direzione Generale medesima.
- Il punteggio individuale per la formazione delle graduatorie del personale militare è definito in base ai criteri ed alle modalità indicati di seguito.
- I criteri per la formazione delle graduatorie tengono conto, essenzialmente, dei seguenti elementi:
  - reddito annuale lordo del richiedente e degli altri componenti il nucleo familiare. Gli importi dei redditi di lavoro dipendente ed assimilati e quelli a tassazione separata vanno desunti dai rispettivi quadri dei Modelli CUD (certificato fiscale art. 7 bis del DPR n.600/73), UNICO, 730 o 740. Sono esclusi i trattamenti di fine rapporto e le anticipazioni su tali trattamenti. I redditi da fabbricati vanno computati al lordo dell'eventuale deduzione relativa all'abitazione principale;
  - carico familiare;
  - assegnatario di alloggio di servizio, gravato di mutuo, in affitto, IACP;
  - assegnatario di alloggio di servizio "sine titolo";
  - turni già fruiti nei 4 anni precedenti (ad eccezione di turni inferiori ai 4 giorni accordati in fase di recupero);
  - particolari condizioni sanitarie;
  - missioni in Teatro Operativo (minimo 4 mesi) nei 12 mesi precedenti alla domanda.



- Il punteggio finale (Pf) pertanto è dato dal risultato della seguente formula (diviso 20 per esigenza di elaborazione):

$$Pf = \frac{Rfa/12 + d}{Cf} \cdot C1 \cdot A1 \cdot C2 \cdot C3 \cdot K \cdot Y$$

dove:

Rfa/12 = Reddito annuale del richiedente e degli altri componenti del nucleo familiare diviso per i 12 mesi.

d = Coefficiente peggiorativo pari a € 180,00 applicato a chi abita in alloggio demaniale avente titolo (è considerato cioè come reddito "indiretto" aggiuntivo stimato in modo forfetario). Lo stesso coefficiente è applicato anche agli usufruttuari di alloggio a qualsiasi titolo gratuito.

Cf = Carico familiare. Risulta dalla sommatoria dei coefficienti riportati a fianco dei familiari a carico:

- Titolare 3
- Coniuge 3
- titolare vedovo/a 5
- ciascun figlio/a convivente \* 1,5

\*NOTA: E' computato anche nel caso in cui il titolare in regime di separazione/divorzio sia obbligato al mantenimento comprovato.

C1= Coefficiente peggiorativo connesso con l'ammissione ai soggiorni negli ultimi 4 anni. E' pari alla sommatoria dei sotto-notati coefficienti corrispondenti a ciascun anno in cui si è goduto del beneficio:

AMMISSIONE AI TURNI ESTIVI ED INVERNALI FESTIVI				
anno	2014	2015	2016	2017
coefficiente	10	12	14	16

Come già accennato, l'ammissione ai turni feriali (bianchi sulle tabelle dei turni) non comporta l'applicazione dei coefficienti peggiorativi. Tale misura, per le basi di Camigliatello Silano ed Edolo, è estesa anche ai turni festivi (in rosso sulle tabelle dei turni). Per il personale che senza giustificato motivo rinunci o abbia rinunciato al soggiorno, senza peraltro comunicare i propri intendimenti, sarà applicata la massima penalizzazione pari a un coefficiente 18.

A1= Coefficiente peggiorativo pari a 10 da applicare a coloro che usufruiscono di alloggio di servizio "sine titolo".

C2= Coefficiente migliorativo pari a 0,15 da applicare in caso di malattie osteoarticolari e per l'adenopatia ilare convalidate da certificato comprovante l'avvenuto ricovero ospedaliero negli ultimi 2 anni che rendono il/i congiunto/i abbisognevole/i di cure marine e montane.

C3= Coefficiente migliorativo pari a 0,70 che si applica, per il personale in quiescenza, nei seguenti casi:

- mutilato e/o invalido di guerra;
- mutilato e/o invalido per incidenti occorsi in servizio e per causa di servizio.

K= Coefficiente migliorativo pari a 0,15 che si applica nel caso di familiari poliomielitici o affetti da malattie derivate da lesioni del sistema nervoso centrale e periferico.

Y= Coefficiente migliorativo pari a 0,80 per coloro che hanno prestato servizio. In T.O. (almeno 4 mesi) nei 12 mesi precedenti alla domanda.

5. A parità di punteggio finale, nell'ambito di ciascuna graduatoria, viene tenuto conto, nell'ordine, dei seguenti fattori discriminanti che determinano la precedenza:

- coniuge deceduto in attività di servizio;
- maggiore anzianità di servizio;
- maggiore numero di figli;
- minore età dei figli;
- maggiore età del richiedente.





Grado: \_\_\_\_\_ Cognome: \_\_\_\_\_ Nome: \_\_\_\_\_

Data di nascita: \_\_\_\_\_ Codice fiscale del titolare: \_\_\_\_\_ Data di arruolamento: \_\_\_\_\_ Posizione di stato del richiedente: \_\_\_\_\_

Invalità del richiedente: \_\_\_\_\_ Contiene documentazione sanitaria: SI  No  Missioni in T.D. (superiore a 4 mesi nell'ultimo anno): SI  No

L'interessato ha presentato domanda per familiari conviventi diversi dal coniuge e figli: SI  No  Partecipazione del richiedente: SI  No

Titoli di Capo famiglia vedovo/a, divorziato/a o separato/a legalmente con figli a carico o obbligo di alimenti: SI  No

Ente di appartenenza: \_\_\_\_\_

Comune o località di distacco dell'ente di appartenenza: \_\_\_\_\_ Provincia: \_\_\_\_\_

Tipo dell'alloggio di cui il richiedente usufruisce: \_\_\_\_\_

Numero di familiari aventi titolo forniti di reddito di lavoro (richiedente escluso): \_\_\_\_\_ Tipo di soggiorno richiesto: \_\_\_\_\_

Sommatoria dei redditi di tutti gli aventi titolo desunti dai rispettivi quadri mod. Cud, 730, Unico: \_\_\_\_\_

Targa auto/moto: \_\_\_\_\_ Modello auto/moto: \_\_\_\_\_

**LOCALITA' E TURNI**

Priorità	Località	Turno	Trattamento*
1	_____	_____	_____
2	_____	_____	_____
3	_____	_____	_____
4	_____	_____	_____
5	_____	_____	_____
6	_____	_____	_____
7	_____	_____	_____
8	_____	_____	_____
9	_____	_____	_____
10	_____	_____	_____


**SISTEMAZIONE**

Numero di stanze/bungalow/mini alloggi nel quale si intende alloggiare	1^ richiesta		2^ richiesta		3^ richiesta		4^ richiesta	
	Numeri letti	Tipologia	Numeri letti	Tipologia	Numeri letti	Tipologia	Numeri letti	Tipologia
1	_____	_____	_____	_____	_____	_____	_____	_____
2	_____ _____	_____	_____ _____	_____	_____ _____	_____	_____ _____	_____
3	_____ _____ _____	_____	_____ _____ _____	_____	_____ _____ _____	_____	_____ _____ _____	_____

\*Inserire pensione completa, mezza pensione oppure solo pernottamento quando è previsto dalla capacità ricettiva della Base.

**Indicazione dei familiari conviventi aventi diritto (richiedente escluso)**

Cognome e Nome Codice fiscale	Data di nascita	Rapporto di parentela	Sesso	Luogo di nascita	Partecipa

DOCUMENTAZIONE DA ALLEGARE ALLA DOMANDA	DICHIARAZIONE DEL COMANDANTE
<p><b>Stato di famiglia ovvero dichiarazione sostitutiva di certificazione di stato di famiglia.</b></p> <p>Eventuali altri redditi, di qualsiasi natura del richiedente e degli altri componenti del nucleo familiare, da inserire nella presente domanda di ammissione e nella dichiarazione sostitutiva di certificazione dovranno essere desunti dal modello UNICO, 730, CUD ecc.</p> <p align="center"><b>DICHIARAZIONE</b></p> <p>Dichiaro sotto la mia personale responsabilità che i dati trascritti nella domanda rispondono a verità e che i documenti allegati sono conformi a quelli richiesti.</p> <p>Firma del richiedente.....</p> <p>Data di compilazione.....</p> <p>Numero di telefono militare.....</p> <p>Numero di telefono civile.....</p> <p>e-mail del richiedente.....</p> <p><b>DOMICILIO/RESIDENZA DEL RICHIEDENTE</b></p> <p>Città..... Prov.....</p> <p>Via..... N..... C.A.P.....</p>	<p>Attesto che la domanda è compilata correttamente in ogni sua parte e che i documenti allegati sono quelli richiesti. Dichiaro che il richiedente è libero da qualsiasi impegno di servizio per i periodi o i turni richiesti.</p> <p><b>Per la vedove/i (a cura dell'Ence dell'Esercito più vicino).</b></p> <p>Dichiaro che il/la richiedente..... è vedova/a del ..... e pertanto, non avendo contratto nuove nozze, rientra tra il personale in titolo.</p> <p>Firma.....</p> <p align="center">(Comandante di Corpo, Capo di SM, Capo Servizio/Direttore)</p> <p align="center">  </p> <p>Luogo e data.....</p>

Luogo e data: .....

Firma: .....



Oggetto: Domanda di ammissione ai soggiorni nazionali dei familiari conviventi, diversi da coniuge e figli.

Grado	Cognome	Nome	
<input type="text"/>	<input type="text"/>	<input type="text"/>	
Data di nascita	Luogo di nascita	Codice Fiscale del titolare	Data di arruolamento
<input type="text"/>	<input type="text"/>	<input type="text"/>	<input type="text"/>
Residente a	in via	Cap	
<input type="text"/>	<input type="text"/>	<input type="text"/>	
Ente di appartenenza			
<input type="text"/>			
 Numero di telefono militare	 Numero di telefono civile	 e-mail	
<input type="text"/>	<input type="text"/>	<input type="text"/>	

Chiede l'ammissione al soggiorno, per il turno già accordatogli insieme al proprio nucleo familiare con domanda a parte, anche per i sottototati altri familiari conviventi:

COGNOME E NOME	DATA DI NASCITA	RAPPORTO DI PARENTELA	RESIDENZA (VIA E COMUNE)	A CARICO AMMINISTRATIVO	
<input type="text"/>	<input type="text"/>	<input type="text"/>	<input type="text"/>	SI <input type="checkbox"/>	NO <input type="checkbox"/>
<input type="text"/>	<input type="text"/>	<input type="text"/>	<input type="text"/>	SI <input type="checkbox"/>	NO <input type="checkbox"/>
<input type="text"/>	<input type="text"/>	<input type="text"/>	<input type="text"/>	SI <input type="checkbox"/>	NO <input type="checkbox"/>
<input type="text"/>	<input type="text"/>	<input type="text"/>	<input type="text"/>	SI <input type="checkbox"/>	NO <input type="checkbox"/>
<input type="text"/>	<input type="text"/>	<input type="text"/>	<input type="text"/>	SI <input type="checkbox"/>	NO <input type="checkbox"/>
<input type="text"/>	<input type="text"/>	<input type="text"/>	<input type="text"/>	SI <input type="checkbox"/>	NO <input type="checkbox"/>
<input type="text"/>	<input type="text"/>	<input type="text"/>	<input type="text"/>	SI <input type="checkbox"/>	NO <input type="checkbox"/>

Mediante la seguente sistemazione:

Sistemazione Alloggiativa richiesta		1^ SCELTA	2^ SCELTA	3^ SCELTA
		Nr. letti	Nr. letti	Stessa sistemazione del titolare
1^	Stanza <input type="checkbox"/>	<input type="text"/>	<input type="text"/>	SI <input type="checkbox"/> NO <input type="checkbox"/>
	Mini Alloggio <input type="checkbox"/>			
	Bungalow <input type="checkbox"/>			
2^	Stanza <input type="checkbox"/>	<input type="text"/>	<input type="text"/>	SI <input type="checkbox"/> NO <input type="checkbox"/>
	Mini Alloggio <input type="checkbox"/>			
	Bungalow <input type="checkbox"/>			

Luogo e data: .....

Firma del richiedente

Grado \_\_\_\_\_ Cognome \_\_\_\_\_ Nome \_\_\_\_\_

Data di nascita \_\_\_\_\_ Luogo di nascita \_\_\_\_\_ Codice Fiscale del titolare \_\_\_\_\_ Data di arruolamento \_\_\_\_\_

Residente a \_\_\_\_\_ in \_\_\_\_\_ Cap \_\_\_\_\_

Ente di appartenenza \_\_\_\_\_

 Numero di telefono militare \_\_\_\_\_
  Numero di telefono civile \_\_\_\_\_
  e-mail \_\_\_\_\_

**LOCALITA'/PERIODO E SISTEMAZIONE ALLOGGIATIVA RICHIESTA**

LOCALITA'	DAL	AL	NR.	TIPOLOGIA ALLOGGIO	TRATTAMENTO
_____	_____	_____	_____	_____	_____
_____	_____	_____	_____	_____	_____
_____	_____	_____	_____	_____	_____
_____	_____	_____	_____	_____	_____

**INDICAZIONE DEI FAMILIARI**

COGNOME E NOME	DATA DI NASCITA	LUOGO DI NASCITA	RAPPORTO DI PARENTELA
_____	_____	_____	_____
_____	_____	_____	_____
_____	_____	_____	_____
_____	_____	_____	_____
_____	_____	_____	_____
_____	_____	_____	_____
_____	_____	_____	_____
_____	_____	_____	_____

Luogo e data: .....

Firma .....



Oggetto: Domanda di ammissione al campeggio.

Grado	Cognome	Nome
_____	_____	_____
Data di nascita	Luogo di nascita	Codice fiscale del titolare
_____	_____	_____
Residenza (via e comune)	Cap	
_____	_____	
Ente di appartenenza	Posizione di stato del richiedente	
_____	_____	
 Numero di telefono militare	 Numero di telefono civile	 e-mail
_____	_____	_____

**CAMPEGGIO RICHIESTO:** \_\_\_\_\_

(Inserire tutti i familiari partecipanti al campeggio incluso il richiedente)

COGNOME E NOME	PARENTELA	CODICE FISCALE	DAL	AL
_____	_____	_____	_____	_____
_____	_____	_____	_____	_____
_____	_____	_____	_____	_____
_____	_____	_____	_____	_____
_____	_____	_____	_____	_____
_____	_____	_____	_____	_____
_____	_____	_____	_____	_____
_____	_____	_____	_____	_____
_____	_____	_____	_____	_____

**SELEZIONARE TIPOLOGIA PIAZZOLA**

- Roulotte     
  Camper     
  Tenda     
  Animali

PERIODO PIAZZOLA      DAL \_\_\_\_\_ AL \_\_\_\_\_      PREFERENZA PIAZZOLA \_\_\_\_\_

VEICOLO	_____	NUMERO ASSICURAZIONE VEICOLO	_____
TARGA	_____	NUMERO ASSICURAZIONE ANIMALI	_____
LUNGHEZZA	_____		
LARGHEZZA	_____		

Luogo e data: ..... Firma: .....

Oggetto: Richiesta di ammissione alla base logistica marina/montana quale "ospite esterno".

Grado	Cognome	Nome		
_____	_____	_____		
Data di nascita	Luogo di nascita	Codice Fiscale del titolare	Data di arruolamento	Posizione di stato del richiedente
_____	_____	_____	_____	_____
Residente a	in		Cap	
_____	_____		_____	
Ente di appartenenza				
_____				
Numero di telefono militare	Numero di telefono civile	e-mail		
_____	_____	_____		

BASE LOGISTICA RICHIESTA:

\_\_\_\_\_ (Pagamento Anticipato)

PERIODO RICHIESTO:<sup>2</sup>

dal	_____	al	_____
dal	_____	al	_____

PERSONALE DA AMMETTERE

Codice Fiscale	Cognome e Nome	Data di Nascita	Rapporto di Parentela	Convivente con il richiedente
_____	_____	_____	_____	SI <input type="checkbox"/> NO <input type="checkbox"/>
_____	_____	_____	_____	SI <input type="checkbox"/> NO <input type="checkbox"/>
_____	_____	_____	_____	SI <input type="checkbox"/> NO <input type="checkbox"/>
_____	_____	_____	_____	SI <input type="checkbox"/> NO <input type="checkbox"/>
_____	_____	_____	_____	SI <input type="checkbox"/> NO <input type="checkbox"/>
_____	_____	_____	_____	SI <input type="checkbox"/> NO <input type="checkbox"/>

Luogo e data.....

Firma del richiedente

**Note:**  
1. Il presente modulo dovrà essere inviato allo Stato Maggiore dell'Esercito almeno 15 giorni prima dell'invio della richiesta di ammissione ai servizi del Soggiorno, per le norme di ammissione e accesso in qualità di "ospite esterno", prendere visione della "Guida ai Soggiorn" art. 7 della normativa.  
2. I periodi indicati non sono fruibili.

ATTENZIONE: Tutti i campi devono essere obbligatoriamente compilati!

COMPILARE OBBLIGATORIAMENTE LA DICHIARAZIONE SOSTITUTIVA DI CERTIFICAZIONE (posta a pag. 120).





**APPLICATION FORM RECREATION CENTER**  
**DOMANDA DI AMMISSIONE AI SOGGIORNI MILITARI**  
**ITALIA**

Recreation center / Struttura

From / Dal

To / Al

Alternative / Struttura

From / Dal

To / Al

**Room requirements / Requisiti camera**

- Single/Singolo  
 Double/Doppia  
 Extra bed/Letto supplementare  
 Room/Camera

- Apartment/Appartamento  
 Bungalow  
 Mobilhome/Casa mobile

**Board/Sistemazione**

- Full board/Pensione completa  
 Half board/Mezza pensione  
 Bed and breakfast/Camera prima colazione  
 Resta/Affitto

**Applicant/Richiedente**

Name/Cognome, First name/Nome

Rank/Grado

ID number  
Documento d'identità

Address/Indirizzo

City/Città

Post code/Cap

E-mail

Phone number (Home)  
Numero di telefono (Privato)

Office/Ufficio

**Person taking part in the stay/ Partecipanti al soggiorno**

1. Applicant's name/Cognome del richiedente, First name/Nome

Participate

- Yes  
 No

Date of birth  
Data di nascita

2. Name/Cognome, First name/Nome

Date of birth  
Data di nascitaRelationship with applicant  
Grado di parentela

3. Name/Cognome, First name/Nome

Date of birth  
Data di nascitaRelationship with applicant  
Grado di parentela

4. Name/Cognome, First name/Nome

Date of birth  
Data di nascitaRelationship with applicant  
Grado di parentela

5. Name/Cognome, First name/Nome

Date of birth  
Data di nascitaRelationship with applicant  
Grado di parentela

La compilazione e l'invio del presente documento rappresenta l'atto ufficiale attraverso il quale lo Stato Maggiore comunicherà la prenotazione alla nazione ospitante. Pertanto, si considera acquisita da parte dell'interessato la disponibilità nel periodo di cui trattasi dal proprio Comando. Quindi, l'utente, qualora previsto, sarà assoggettato alle pene in caso di annullamento della prenotazione o ritardo nella presentazione.



STATO MAGGIORE DELL'ESERCITO  
 V REPARTO AFFARI GENERALI - Ufficio Affari Generali  
 Via xx Settembre, 123/a - 00187 ROMA  
 email: clims@esercito.difesa.it

Date/Data

Signature/Firma

Oggetto: Richiesta di ammissione in qualità di "ospite pernottante in piazzola".

Grado \_\_\_\_\_ Cognome \_\_\_\_\_ Nome \_\_\_\_\_

Posizione di stato del richiedente: Militare in servizio  Militare in quiescenza, ausiliaria, riserva o Ruolo d'Onore  Vedova/o di militare

Numero di telefono militare  Numero di telefono civile  e-mail

**ASSEGNATARIO PIAZZOLA N.** \_\_\_\_\_

Personale da ammettere come "ospite pernottante"\*

COGNOME E NOME	RAPPORTO DI PARENTELA	DATA DI NASCITA	DAL	AL
_____	_____	_____	_____	_____
_____	_____	_____	_____	_____
_____	_____	_____	_____	_____
_____	_____	_____	_____	_____
_____	_____	_____	_____	_____
_____	_____	_____	_____	_____
_____	_____	_____	_____	_____
_____	_____	_____	_____	_____
_____	_____	_____	_____	_____

Luogo e data: .....

Firma.....

E' da intendersi che l'ospite sarà sotto la responsabilità del richiedente e potrà usufruire di tutti i servizi della Base Logistica compreso il pernottamento. Le dichiarazioni mendaci, la falsità negli atti falsi sono puniti ai sensi del codice penale e dalle leggi speciali in materia (art. 75 e 76 del testo unico) e in caso di dichiarazioni non veritiere il dichiarante decade dai benefici eventualmente conseguiti sulla base delle dichiarazioni.

\*Il presente modulo dovrà essere inoltrato allo Stato Maggiore dell'Esercito e alla Base interessata almeno 72 ore prima dell'ammissione ai servizi del soggiorno.

**COMPILARE OBBLIGATORIAMENTE LA DICHIARAZIONE SOSTITUTIVA DI CERTIFICAZIONE (posta a pag. 120).**



## DICHIARAZIONE SOSTITUTIVA DI CERTIFICAZIONE (Art. 46 D.P.R. 28 dicembre 2000, n.445)

Cognome	Nome		
Data di nascita	Luogo di nascita	Residente a	in via

Consapevole delle sanzioni penali, nel caso di dichiarazioni non veritiere e falsità negli atti, richiamate dall'art. 76 del D.P.R. 445 del 28/12/2000 dichiara che la famiglia si compone di:

CODICE FISCALE	COGNOME E NOME	DATA DI NASCITA	LUOGO DI NASCITA	RAPPORTO DI PARENTELA

Tutti i suindicati componenti del nucleo familiare sono a proprio carico, ad eccezione di (indicare il nominativo):

.....  
.....

Luogo e data: .....

Firma del richiedente

\_\_\_\_\_

Le dichiarazioni mendaci, la falsità negli atti e l'uso di atti falsi sono puniti ai sensi del codice penale e delle leggi speciali in materia. Inoltre, il dichiarante decade dai benefici eventualmente conseguiti sulla base di dichiarazioni non veritiere ( art. 75 e 76 del testo unico). Equivale ad uso di atto falso e l'esibizione di un atto contenente dati non più rispondenti al vero.